

RENDICIÓN DE CUENTAS

INFORME ANUAL

**CONVOCATORIA DE
COOPERACIÓN
INTERNACIONAL AL
DESARROLLO 2021**



**GENERALITAT
VALENCIANA**

Conselleria de Participació,
Transparència, Cooperació
i Qualitat Democràtica

DIRECCIÓN GENERAL DE COOPERACIÓN
INTERNACIONAL AL DESARROLLO, MAYO 2022



**GENERALITAT
VALENCIANA**

Conselleria de Participació,
Transparència, Cooperació
i Qualitat Democràtica

**CONSELLERIA DE PARTICIPACIÓ, TRANSPARÈNCIA,
COOPERACIÓ I QUALITAT DEMOCRÀTICA**

**DIRECCIÓN GENERAL DE COOPERACIÓN INTERNACIONAL AL
DESARROLLO**

SERVICIO DE ANÁLISIS, ESTUDIOS, PROMOCIÓN Y SEGUIMIENTO

Mayo 2022

ELABORACIÓN DE BASE DE DATOS Y DISEÑO DE GRÁFICAS: SILVIA MUÑOZ RAMOS

ÍNDICE

Introducción.....	1
1. ANÁLISIS DE SOLICITUDES PRESENTADAS Y ADJUDICADAS	3
1.1. Análisis general de solicitudes/adjudicaciones	3
1.2. Solicitudes/adjudicaciones según modalidad.....	4
1.3. Análisis de solicitudes/adjudicaciones por entidades.....	7
2. ANÁLISIS TERRITORIAL DE LAS SOLICITUDES FORMULADAS Y ADJUDICADAS	10
2.1. Distribución de las actuaciones por áreas geográficas	10
2.2. Distribución de las actuaciones por países	13
3. ANÁLISIS SECTORIAL DE LA FINANCIACIÓN	17
3.1. Distribución de las solicitudes/adjudicaciones por sectores.....	17
3.2. Análisis sectorial por áreas geográficas.....	18
4. ANÁLISIS DE LAS ORGANIZACIONES SUBVENCIONADAS	19
4.1. Relación de fondos adjudicados por entidades.....	19
4.2. Análisis de la concentración de fondos	21
5. CONCLUSIONES	24
6. ANEXOS	28
6.1. Relación de proyectos financiados en Centro América y El Caribe	28
6.2. Relación de proyectos financiados en América del Sur	33
6.3. Relación de proyectos financiados en África Subsahariana	40
6.4. Relación de proyectos financiados en Magreb y Próximo Oriente.....	43
6.5. Relación de proyectos financiados en Asia.....	44

Introducción

El informe de análisis de las convocatorias de subvención en materia de cooperación internacional al desarrollo viene realizándose anualmente desde el año 2016. Hasta ahora la información anual de las convocatorias se presentaba en 2 informes complementarios: el Informe de Recepción, el cual presentaba un análisis pormenorizado de las solicitudes presentadas a cada convocatoria anual de subvenciones, y por otro lado, el Informe de Adjudicación, que presentaba un análisis más detallado de los proyectos finalmente financiados, incluyendo variables de análisis sectoriales y territoriales, entre otras. El motivo de presentar la información de análisis en dos informes diferenciados respondía al hecho de que la información sobre las solicitudes presentadas podía obtenerse inmediatamente al cierre del periodo de solicitud de cada convocatoria, mientras que la información de adjudicación debía esperar hasta la resolución definitiva de la convocatoria, requiriendo además un tiempo adicional para la elaboración de la base de datos y el análisis de los datos resultantes.

Entre ambos informes, recepción y adjudicación, transcurría un periodo de más de 6 meses, lo que hacía difícil realizar un contraste eficaz de la información recopilada en uno y otro informe, produciéndose una desconexión entre ambos análisis que reducía la relevancia de los datos presentados. Aumentar la relevancia ha sido el motivo por el que el análisis de datos de la convocatoria de 2021 se presenta en un único informe que recopila la información de las solicitudes presentadas y de las actuaciones financiadas. Esta decisión metodológica ha supuesto un retraso en la presentación de resultados, agravada por el hecho de que la convocatoria de subvenciones 2021 se resolvió en el mes de diciembre. Sin embargo, presenta la ventaja de realizar un análisis comparado y más completo de la lógica del acceso a los fondos y de su reparto entre las diferentes organizaciones concurrentes.

La convocatoria 2021 de subvenciones en materia de cooperación internacional al desarrollo ha tenido dos procesos de convocatoria y adjudicación diferenciados. Por una parte, nos encontramos con la convocatoria ordinaria, resuelta por el procedimiento de concurrencia competitiva, con un volumen de fondos global de 20.561.895,19 € y en la que resultaron beneficiados 53 proyectos. Posteriormente se publicó el Decreto 197/2021 de concesión directa de ayudas urgentes para realizar actuaciones en países especialmente vulnerables vinculados a la cooperación valenciana en el contexto COVID-19, con un volumen de fondos de 14.418.779,86 € el que resultaron financiados adicionalmente 29 proyectos y programas. El análisis de datos presentados en este informe procura analizar de manera diferenciada, cuando ha sido posible, la información resultante de ambos procesos de convocatoria.

Este informe se organiza en cuatro apartados de análisis de datos, una sección de conclusiones y un anexo. El primer apartado de análisis comprende el estudio de las solicitudes presentadas y de los proyectos subvencionados en términos generales, incluyendo información sobre las diferentes modalidades de concurrencia y sobre las entidades beneficiarias. Un segundo apartado de análisis recoge sistemáticamente la información de análisis de las solicitudes por territorios, mientras que en el tercer apartado se realiza un análisis de los proyectos por sectores de intervención. Como novedad respecto de anteriores informes realizados, se incorpora un nuevo apartado de análisis de las organizaciones concurrentes. Este último apartado incorpora un estudio

sobre la concentración de fondos, incorporando 2 indicadores de análisis, cuya valoración ha requerido el diseño de una base de datos específica.

La información acumulada en la base de datos general de las convocatorias desde el año 2016, permite incorporar en numerosas variables un análisis longitudinal que abarca 6 convocatorias sucesivas, lo que facilita la comparación interanual de la información, al tiempo que permite apuntar tendencias de evolución en algunos factores clave.

La sección de conclusiones articula hipótesis a partir de la información recopilada en los cuatro niveles de análisis anteriores. Dichas hipótesis aspiran a proporcionar información relevante para la toma de decisiones en futuras convocatorias.

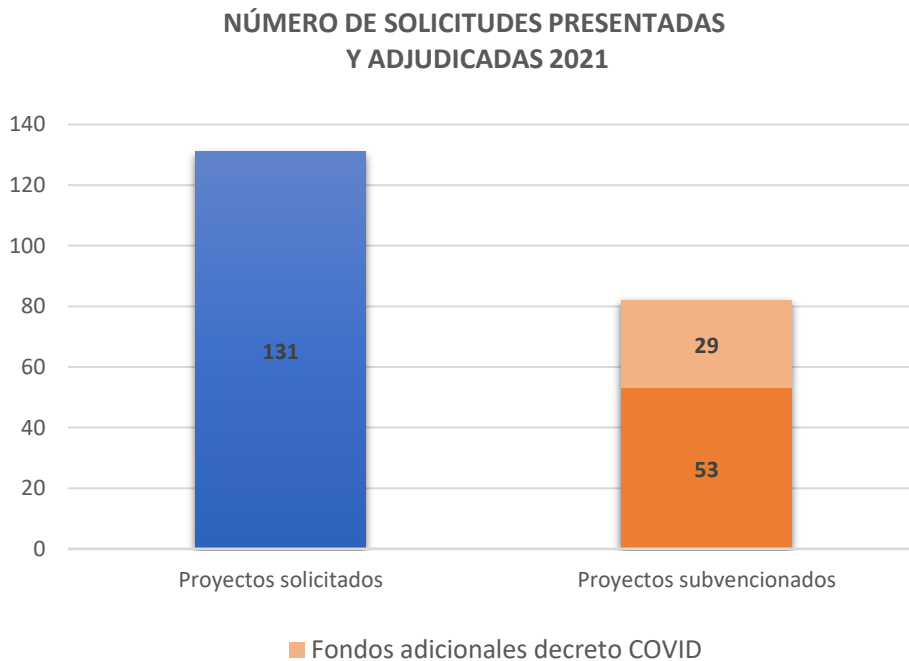
Por último, el apartado de anexos proporciona información detallada sobre los proyectos financiados en la convocatoria.

1. ANÁLISIS DE SOLICITUDES PRESENTADAS Y ADJUDICADAS

1.1. Análisis general de solicitudes/adjudicaciones

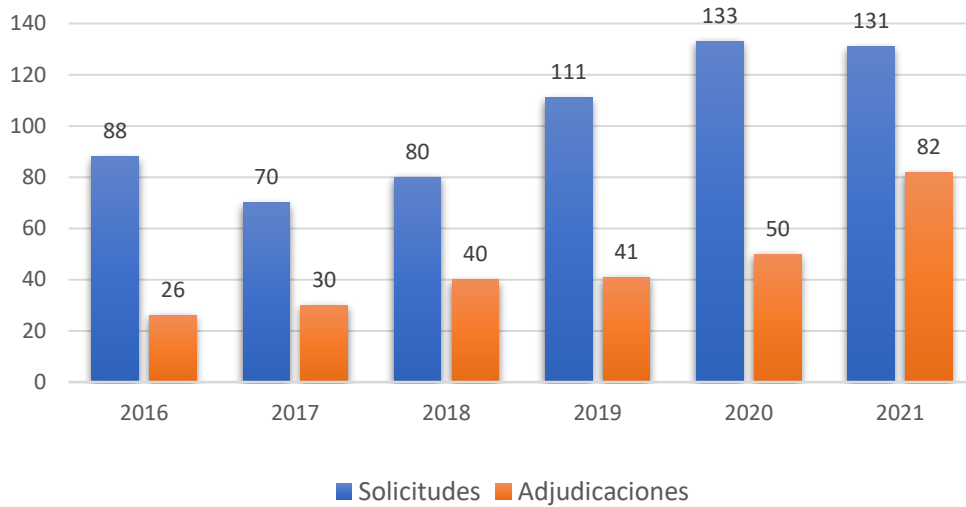
Las solicitudes de subvención presentadas a la convocatoria de 2021 han ascendido a 131. Del total de solicitudes resultaron financiadas 82, de las cuales 53 han sido subvencionadas a través de la convocatoria ordinaria y las 29 restante fueron adjudicadas mediante el Decreto 197/2021 de concesión directa de ayudas urgentes para realizar actuaciones en países especialmente vulnerables vinculados a la cooperación valenciana en el contexto COVID.

Los proyectos financiados suponen en conjunto un 62,59% del total de solicitudes presentadas en la convocatoria.



Un análisis más detallado de las solicitudes presentadas y las actuaciones adjudicadas en cada convocatoria, en el periodo 2016-2021, revela que el número de solicitudes ha ido en progresivo aumento desde la convocatoria de 2017 hasta la de 2020, prácticamente duplicándose en número en este periodo. Sin embargo, en 2021 se aprecia un ligero descenso en relación con la convocatoria anterior, estabilizándose el número de solicitudes en torno a 130. Por otra parte, el número de actuaciones cofinanciadas ha ido incrementándose en todo el periodo de análisis, lo que puede explicarse principalmente por el aumento de los fondos.

EVOLUCIÓN ANUAL DEL NÚMERO DE SOLICITUDES PRESENTADAS Y ADJUDICADAS



1.2. Solicitudes/adjudicaciones según modalidad

La Convocatoria de subvenciones proponía 4 modalidades diferentes de actuación, añadiéndose como novedad, respecto de las convocatorias de años anteriores, la modalidad de actuaciones específicas orientadas a abordar problemas coyunturales o generalistas. Las cuatro modalidades son las siguientes:

- Modalidad A: Programas integrales de carácter plurianual en materia de cooperación internacional al desarrollo a ejecutar en países y poblaciones estructuralmente empobrecidos.
- Modalidad B: Proyectos en materia de cooperación internacional al desarrollo a ejecutar en países y poblaciones estructuralmente empobrecidos.
- Modalidad C: Proyectos de cooperación técnica.
- Modalidad D: Actuaciones específicas, orientadas a abordar problemas coyunturales o generalistas.

La cuantía total de fondos de la convocatoria fue distribuida entre las cuatro modalidades de forma que para la modalidad A se destinó un porcentaje de los fondos del 33 %, para la modalidad B un 60 %, para la modalidad C un 4 % y para la modalidad D un 3 %.

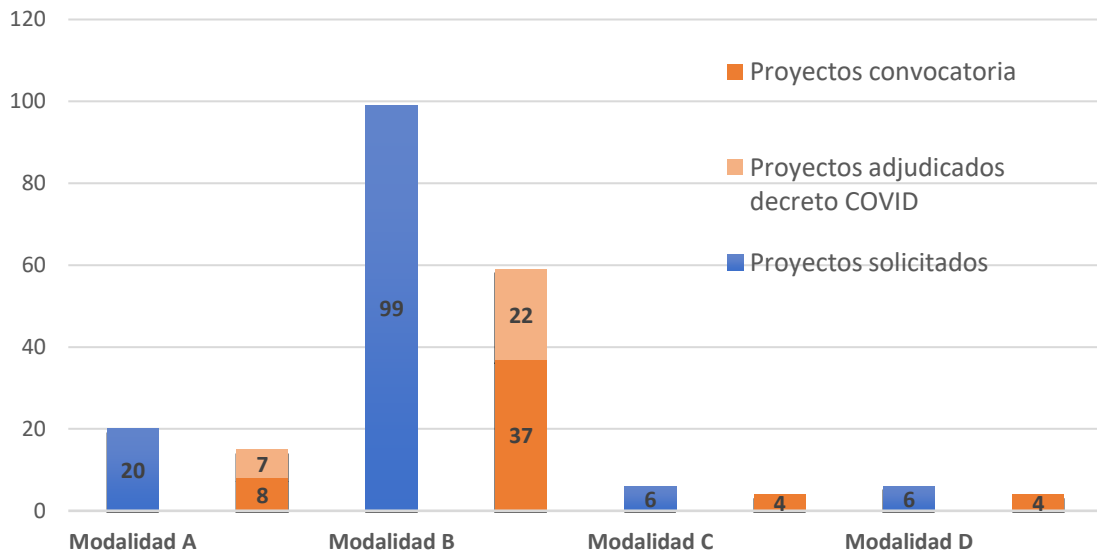
La siguiente tabla sintetiza información sobre la distribución de los fondos solicitados y adjudicados por modalidad:

Modalidad	Total fondos solicitados	Total fondos subvencionados	Fondos subvencionados convocatoria	Fondos adicionales decreto COVID
Modalidad A	14.724.202,15	12.514.728,57	6.460.043,47	6.054.685,10
Modalidad B	36.936.889,84	21.647.316,34	13.283.221,58	8.364.094,76
Modalidad C	648.302,69	559.788,02	559.788,02	0
Modalidad D	382.654,85	258.842,12	258.842,12	0
Total	52.692.049,53	34.980.675,05	20.561.895,19	14.418.779,86

Una visión general del total de los fondos solicitados y adjudicados permite concluir que los proyectos y actuaciones financiados en el conjunto de modalidades representan el 66.38% de los fondos totales solicitados. Este porcentaje es mayor si atendemos a la modalidad A, alcanzando el 85%, y significativamente menor en la modalidad B, en la que los fondos adjudicados representan solo el 58.6% de los fondos solicitados en esta modalidad.

La distribución del número de proyectos solicitados y financiados por modalidades corrobora esta tendencia, resultando la Modalidad B la que refleja una mayor distancia entre el volumen de solicitudes presentadas y el número de actuaciones que finalmente obtienen financiación.

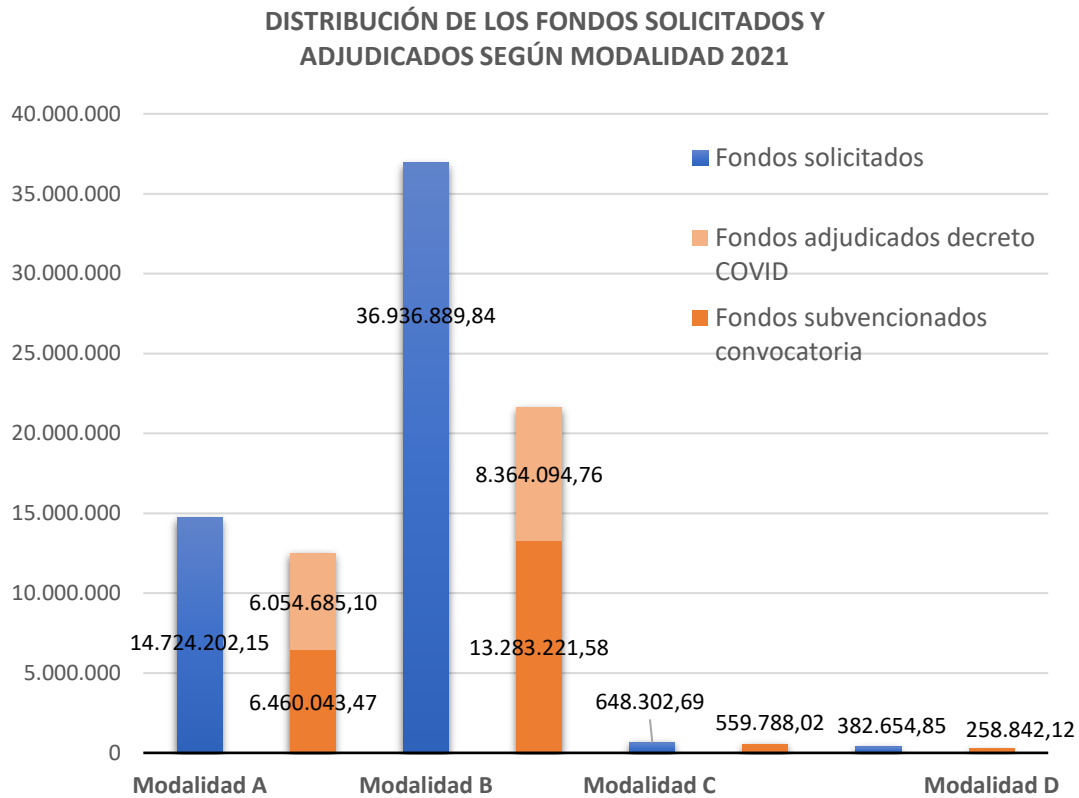
**NÚMERO DE PROYECTOS SOLICITADOS Y ADJUDICADOS
SEGÚN MODALIDAD 2021**



El análisis diferencial de las actuaciones subvencionadas a través de los 2 instrumentos de financiación (convocatoria ordinaria de subvenciones y decreto de ampliación de fondos para atención urgente de necesidades derivadas del contexto Covid-19) también proporciona información relevante sobre la lógica de distribución de los fondos por modalidad. Se observa claramente que la más beneficiada por la ampliación de crédito ha sido la modalidad A (programas) que prácticamente dobla el número de actuaciones financiadas. Sin embargo, la modalidad B (proyectos), si bien aumenta

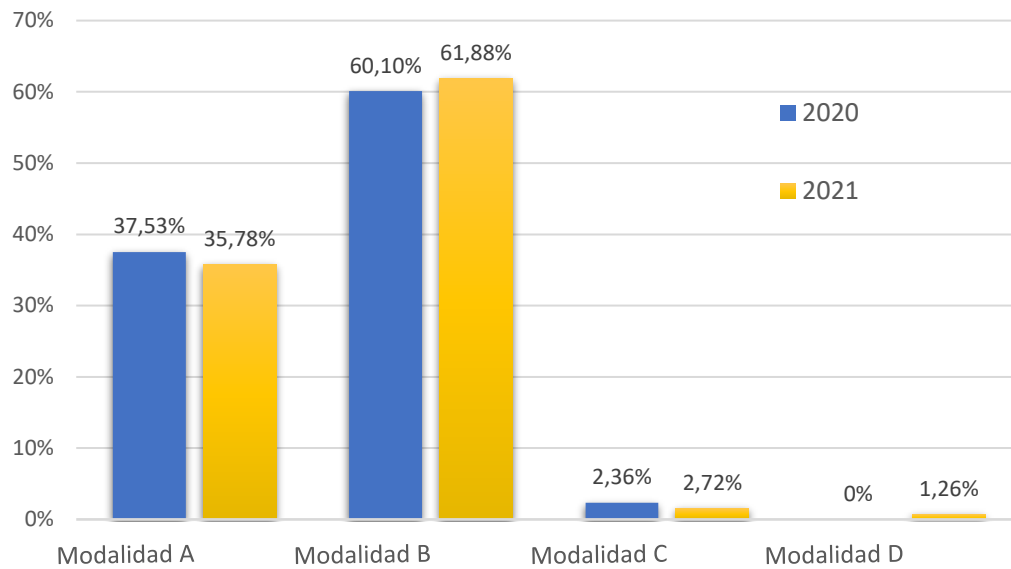
considerablemente el número de proyectos financiados a través de la ampliación de crédito, lo hace de un modo menos significativo que en el caso de la modalidad A.

La siguiente gráfica refleja de manera visual la distribución global de los fondos, comparando el total de fondos solicitados por modalidad con los importes adjudicados a través del conjunto de instrumentos de financiación.



Atendiendo a los fondos adicionales adjudicados a través del Decreto Covid-19, se constata que un 42% de estas ayudas recayeron en la financiación de actuaciones concurrentes a la modalidad A (programas), mientras que el 68% restante se dirigieron a la financiación de actuaciones correspondientes a la modalidad B (proyectos). Las modalidades C y D no se vieron beneficiadas de esta ampliación de crédito, al no existir proyectos elegibles.

EVOLUCIÓN ANUAL DEL PORCENTAJE DE LOS FONDOS POR MODALIDAD



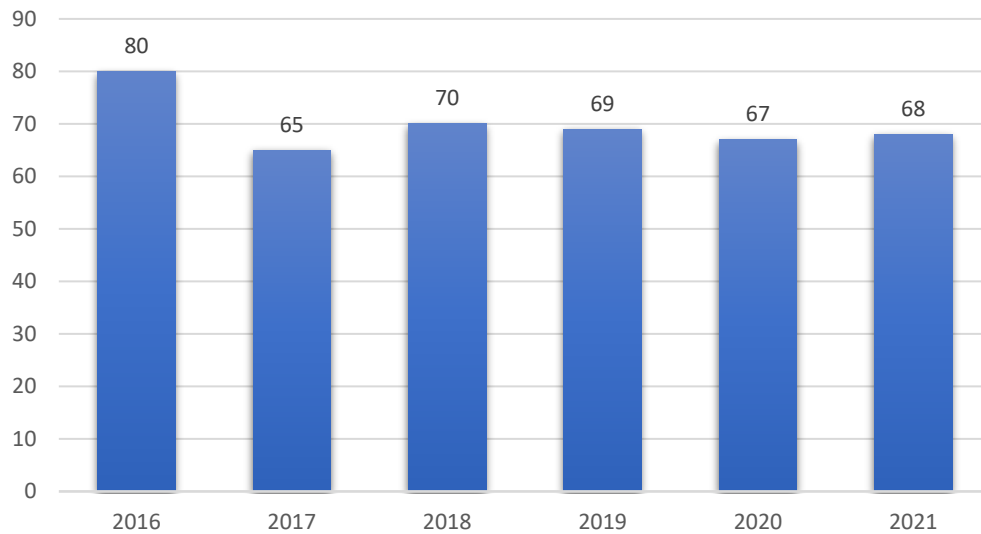
Una visión de comparativa de los porcentajes de financiación por modalidad en el periodo 2020-2021, revela que los porcentajes en las modalidades A y B se han mantenido relativamente estables. Por otra parte, resulta significativa la consolidación de la modalidad C (cooperación técnica), que muestra un ascenso hasta el 2,72% del total de fondos adjudicados que, aunque lejos del 4%, refleja una tendencia positiva. Sin embargo, los proyectos financiados en la modalidad D (actuaciones específicas), incorporada por primera vez en 2021, alcanzan el 1,26% de los fondos totales adjudicados, cifra que todavía está muy alejada del 3% establecido en la convocatoria como límite de financiación para esta modalidad.

1.3. Análisis de solicitudes/adjudicaciones por entidades

En total han sido 68 entidades diferentes las que han concurrido a la convocatoria de subvenciones para la cofinanciación de proyectos de cooperación internacional al desarrollo del año 2021, en sus distintas modalidades.

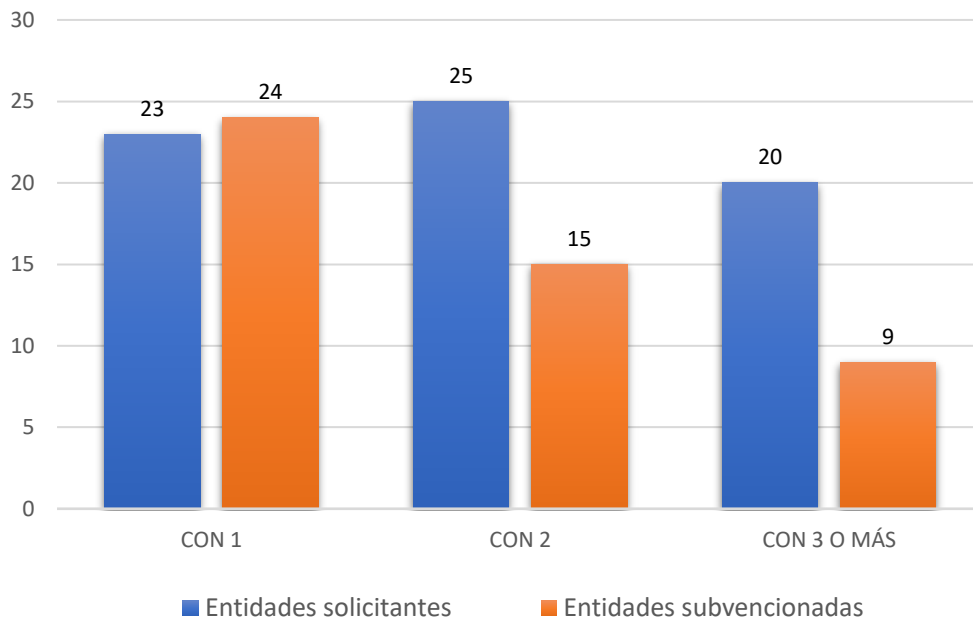
Una visión comparativa del número de entidades concurrentes a las convocatorias de los últimos años permite concluir una tendencia a la estabilización desde el año 2017, moviéndose el número de entidades solicitantes en una horquilla entre 65 y 70, resultando un promedio interanual en los últimos 5 años de 68 entidades.

ENTIDADES SOLICITANTES POR AÑO



Un análisis más detallado del número de solicitudes presentado por cada entidad permite obtener información adicional sobre la lógica de la concurrencia:

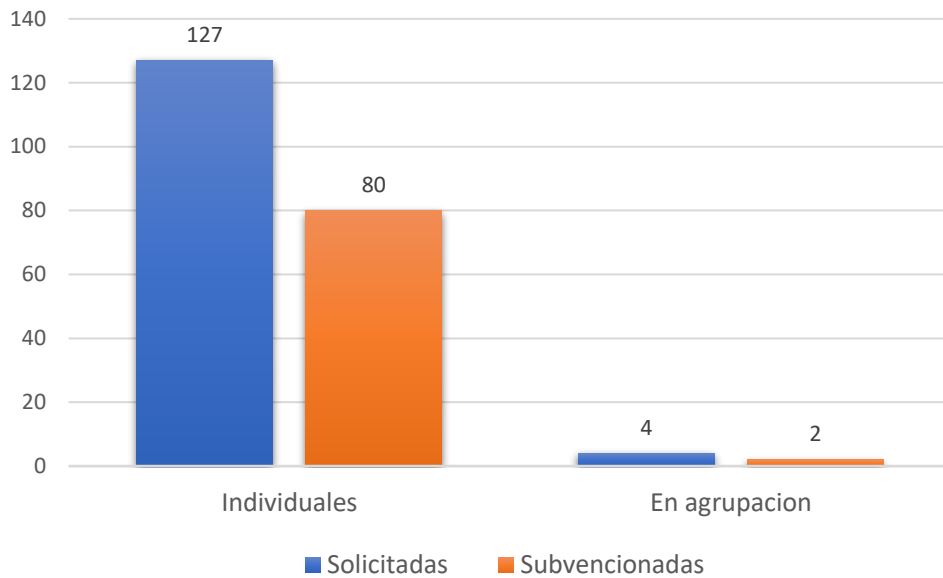
DISTRIBUCIÓN DE NÚMERO DE PROYECTOS POR ENTIDADES, 2021



En conjunto, 45 organizaciones presentaron 2 o más solicitudes de subvención, de las cuales 24 obtuvieron financiación para 2 o más proyectos. Sólo 23 se limitaron a formular una única solicitud. Estos datos revelan claramente la tendencia generalizada de las entidades a concurrir con diversos proyectos y programas a una misma convocatoria.

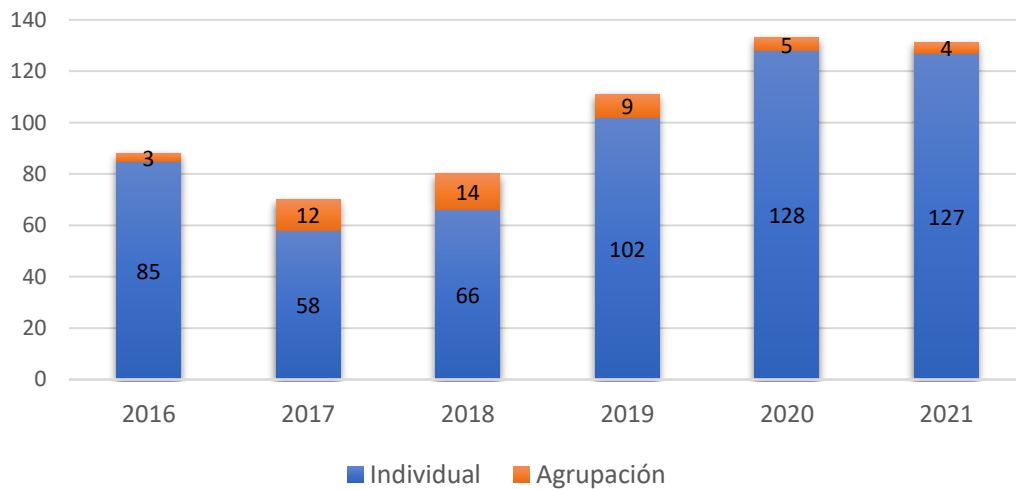
Por otra parte, el siguiente diagrama refleja una comparativa entre el número de proyectos presentados en modalidad individual y en agrupación y los que al final se subvencionan en cada modalidad.

NÚMERO DE SOLICITUDES Y SUBVENCIONES INDIVIDUALES Y EN AGRUPACIÓN 2021

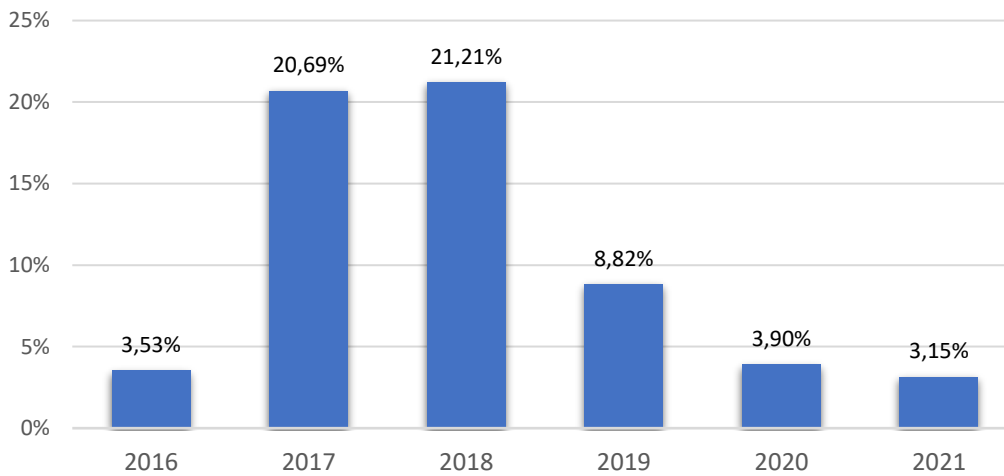


De los 131 proyectos, 127 se presentaron en modalidad individual y solo 4 solicitudes fueron formuladas en la modalidad de agrupación de entidades, lo que supone poco más del 3% y representa un porcentaje muy bajo. Solo el 50% de las solicitudes formuladas en agrupación de entidades obtuvieron finalmente financiación.

EVOLUCIÓN ANUAL DEL NÚMERO DE SOLICITUDES INDIVIDUAL Y EN AGRUPACIÓN



EVOLUCIÓN ANUAL DEL PORCENTAJE DE SOLICITUDES PRESENTADAS EN AGRUPACIÓN



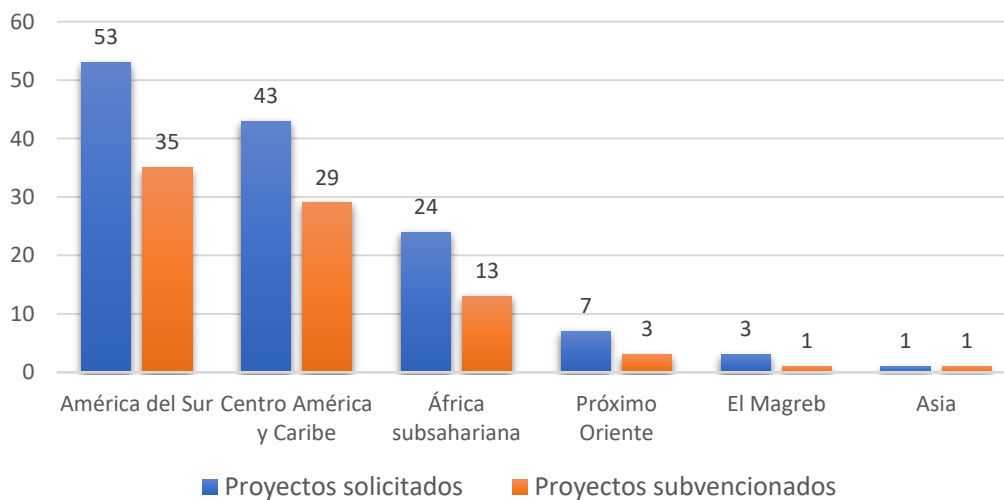
La evolución interanual del número de solicitudes presentadas en agrupación revela un punto de inflexión en la convocatoria de 2019, que se corrobora en las dos convocatorias siguientes con una consolidación de la tendencia a la disminución.

2. ANÁLISIS TERRITORIAL DE LAS SOLICITUDES FORMULADAS Y ADJUDICADAS

2.1. Distribución de las actuaciones por áreas geográficas

La distribución geográfica de las solicitudes presentadas y adjudicadas en la convocatoria de 2021 se muestran en la siguiente gráfica:

PROYECTOS SOLICITADOS Y SUBVENCIONADOS POR ÁREAS GEOGRÁFICAS 2021



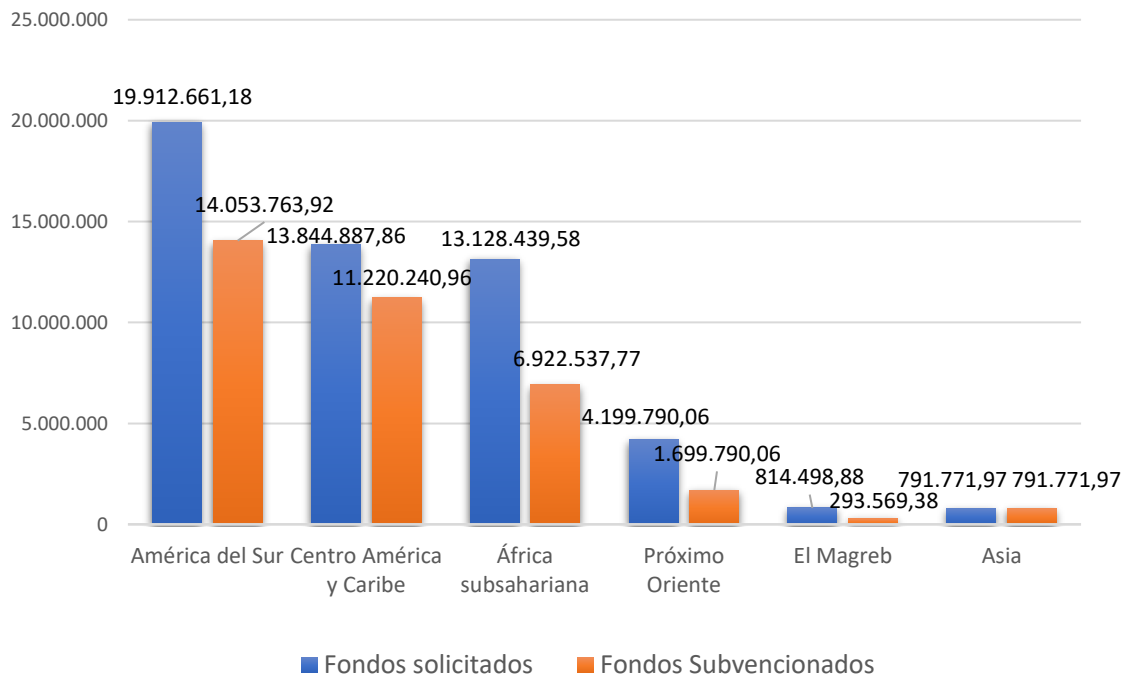
La anterior gráfica refleja con claridad la elevada concentración de los proyectos formulados en América Latina, de tal forma que, de las 131 solicitudes presentadas, 96 corresponden a actuaciones a desarrollar en los países prioritarios de América del Sur y Centroamérica, lo que supone más del 73% de las solicitudes.

Si se comparan las solicitudes presentadas con las finalmente adjudicadas, se observa cómo en algunas áreas geográficas la distancia entre ambas es muy significativa. Esta diferencia se refleja muy significativamente en El Magreb y Próximo Oriente, en la que solo el 40% de las solicitudes formuladas obtienen financiación. Aunque es también significativa en África subsahariana, en la que solo el 54% de las solicitudes formuladas obtienen financiación.

Por otro lado, América del Sur es el área geográfica en la que concurren un mayor número de solicitudes y también un mayor número de proyectos financiados, con un total de 35 adjudicaciones que suponen un porcentaje de financiación del 66,03% del total de solicitudes presentadas en esta área geográfica

La siguiente gráfica muestra los fondos solicitados y subvencionados por áreas geográficas en el año 2021, y la información aportada corrobora las conclusiones anteriores.

FONDOS SOLICITADOS Y SUBVENCIONADOS POR ÁREAS GEOGRÁFICAS 2021

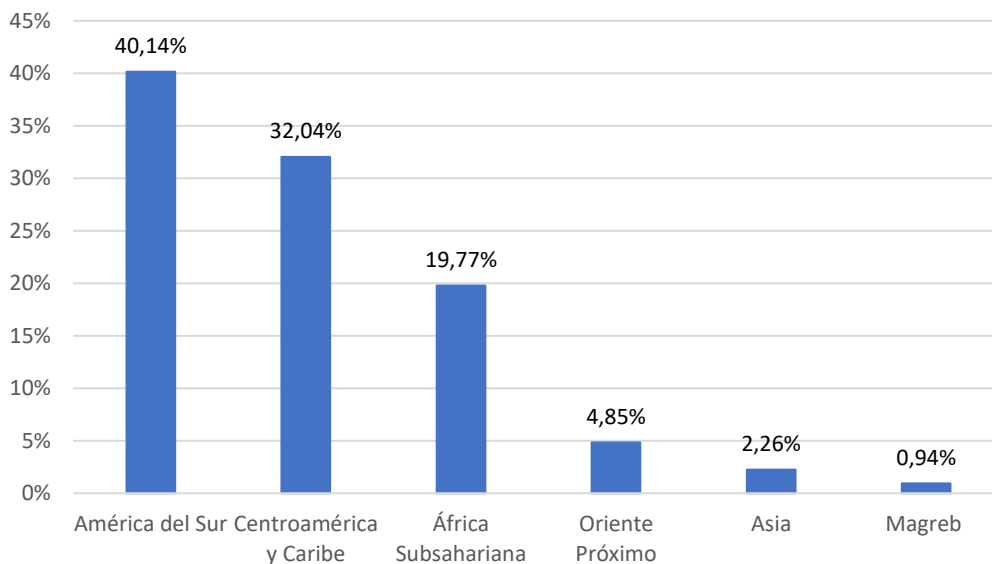


Los países agrupados en las áreas geográficas de América del Sur y de Centroamérica concentran el 64% del total de fondos solicitados, y algo más del 72% de los fondos adjudicados. Resulta también significativo constatar la distancia entre los fondos solicitados y adjudicados en las áreas de África Subsahariana, Próximo Oriente y El Magreb.

En conjunto, en las 3 áreas geográficas del continente africano, los fondos adjudicados representan solo el 49% del total de fondos solicitados, cifra que está muy alejada del porcentaje de financiación en Centroamérica, con un 81% de fondos adjudicados en relación con el total de fondos solicitados.

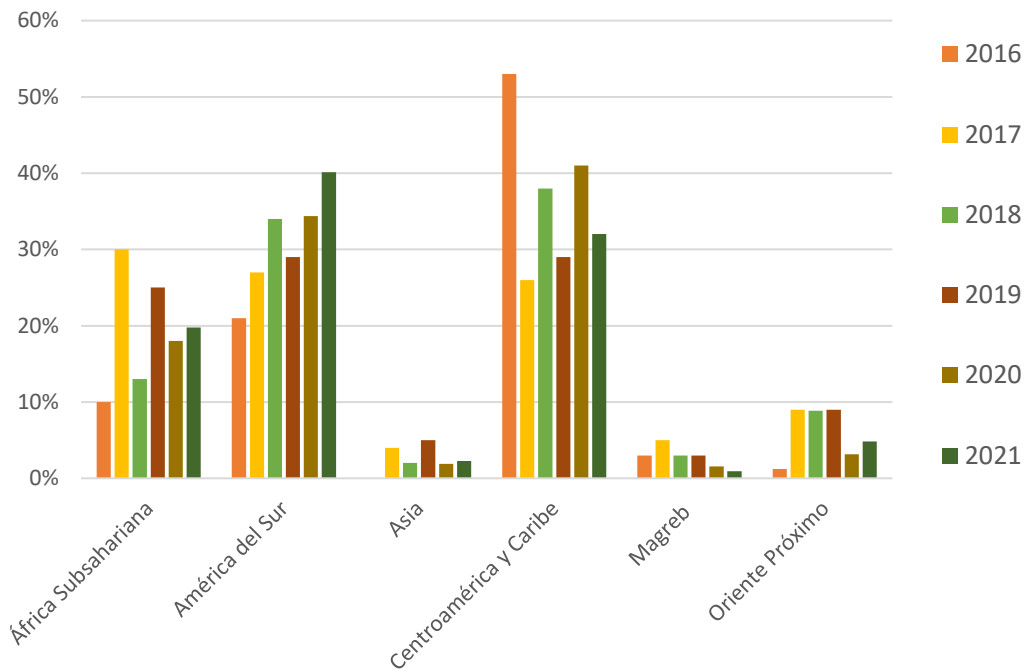
La siguiente gráfica aporta información adicional sobre la distribución porcentual de los fondos adjudicados por áreas geográficas, observándose claramente la relevancia de la financiación de actuaciones en los países de Latinoamérica, en comparación con el resto de las áreas geográficas. Es especialmente significativo el bajo porcentaje de financiación de la cooperación valenciana en la región de El Magreb, que no alcanza tan siquiera el 1% de los fondos globales consignados en la convocatoria.

**DISTRIBUCIÓN DEL PORCENTAJE DE FINANCIACIÓN
POR ÁREAS GEOGRÁFICAS, 2021**



Una visión general, como la que se muestra en el siguiente diagrama, de la evolución interanual de los porcentajes de financiación por áreas geográficas, aporta información adicional de interés:

EVOLUCIÓN DEL PORCENTAJE DE FINANCIACIÓN POR ÁREAS GEOGRÁFICAS 2019-2021



Lo primero que llama la atención son 2 tendencias generales. En primer lugar, el crecimiento progresivo de los porcentajes de financiación en América del Sur, especialmente desde el año 2019, a partir del cual este aumento es progresivo y significativo. En el periodo temporal de los 6 años analizados, el porcentaje de financiación en América del Sur se ha duplicado prácticamente, pasando del 21% al 40%.

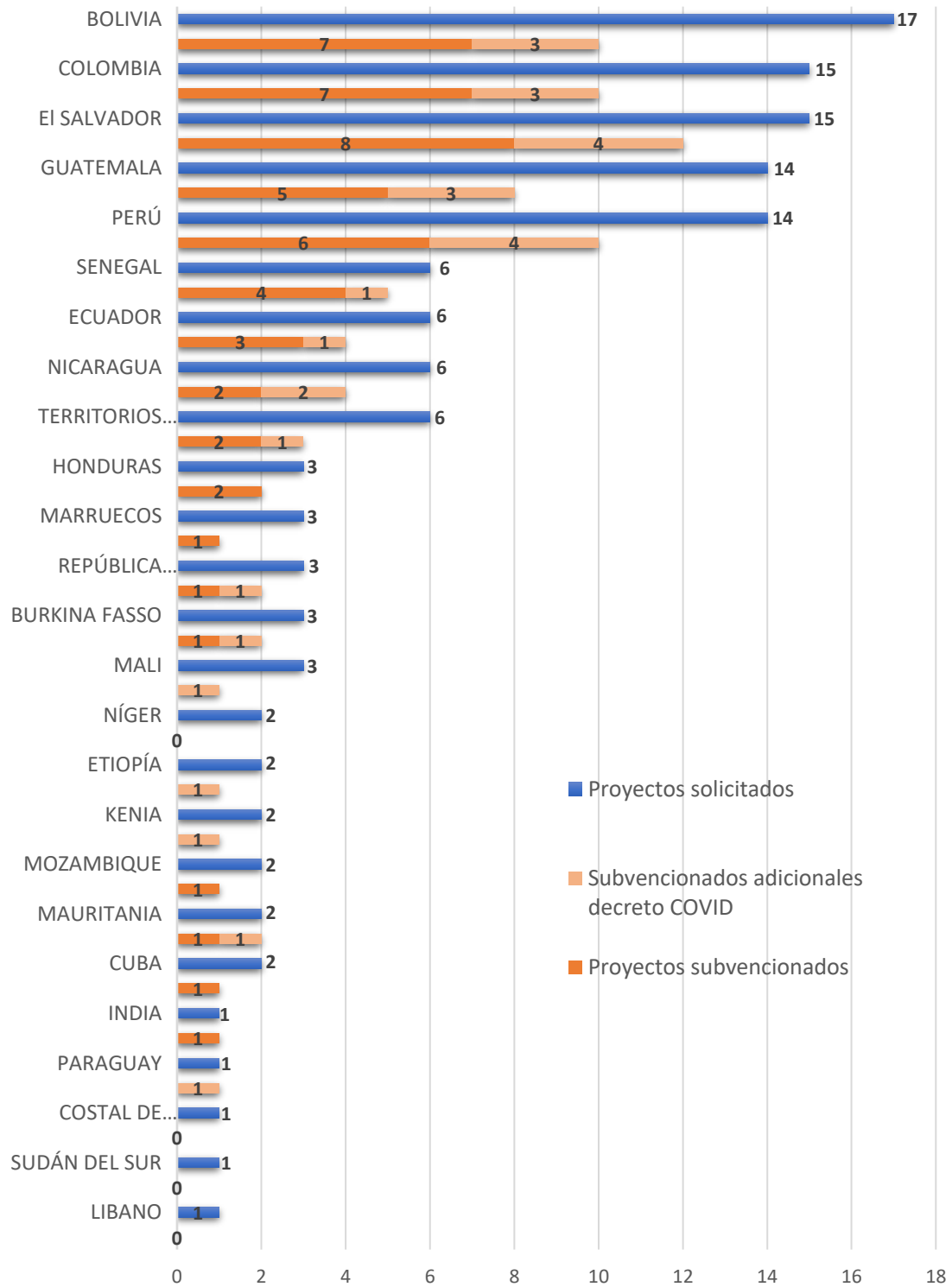
En segundo lugar, es especialmente significativo el sostenido descenso de la financiación en los países del Magreb desde el año 2017, cuando se alcanza el máximo porcentaje de financiación, hasta el momento actual, en el que esta área geográfica es la que recibe una menor financiación, incluso por debajo de Asia, donde la cooperación valenciana actúa en un único país (La India).

En cuanto a la evolución de los porcentajes de financiación en África subsahariana, en 2018 se observa un importante repunte respecto del año anterior, pero que vuelve a caer significativamente en 2020, sin que se observe un aumento significativo en la convocatoria de 2021, pese al importante incremento de los fondos consignados a través del Decreto de subvenciones a actuaciones de urgencia en el contexto Covid-19.

2.2. Distribución de las actuaciones por países

La siguiente gráfica refleja el número de proyectos presentados y subvencionados en cada país:

DISTRIBUCIÓN DEL NÚMERO DE SOLICITUDES Y SUBVENCIONES POR PAÍSES, 2021



De los 29 países y territorios prioritarios establecidos en el IV Plan Director de la Cooperación Valenciana al Desarrollo, no se ha presentado ninguna solicitud en 5 de ellos: Túnez, Chad, Sudán, Argelia y Población Saharahui. Si a estos añadimos los países prioritarios que no han recibido financiación, resultan también excluidos Níger, Sudán del Sur y Líbano (país que el IV Plan Director recoge entre los territorios de acogida de la población palestina refugiada). Resulta especialmente significativo el caso de Níger, un país con altos índices de pobreza y conflictividad, al que concurren 2 proyectos, no siendo adjudicatario ninguno de ellos.

Se puede apreciar que los cinco países con mayor número solicitudes y subvenciones concedidas son Bolivia, Colombia, El Salvador, Guatemala y Perú, todos ellos concentrados en las áreas geográficas de América del Sur y Centro América. Además, es interesante destacar que las solicitudes de proyectos, programas y actuaciones recibidas en estos 5 países representan el 57,25% del total, y las subvenciones finalmente concedidas un 60,97% del total de fondos adjudicados. Esto significa que el 61% de los fondos adjudicados se concentran en tan solo 5 de los 29 países y territorios priorizados en el Plan Director.

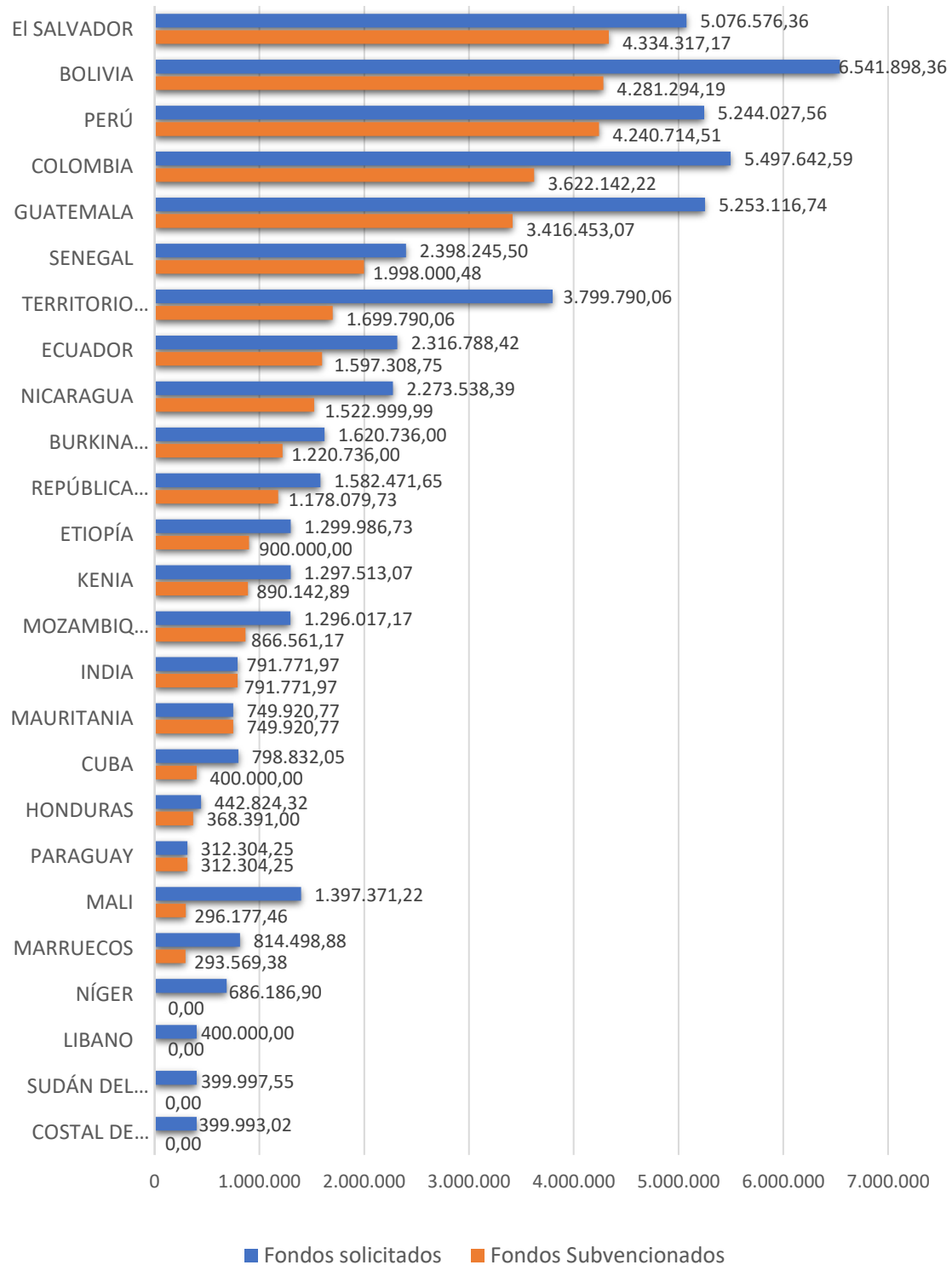
Bolivia, Guatemala y Perú eran ya países fuertemente consolidados para la cooperación valenciana en los últimos años. Sin embargo, resulta relevante la tendencia creciente de las actuaciones formuladas en El Salvador. Y especial significación adquiere el fuerte incremento de solicitudes y actuaciones financiadas en Colombia, que se consolida en esta convocatoria como un país relevante para la cooperación valenciana, con un total de 10 actuaciones financiadas.

Por otra parte, Honduras ha sido en los últimos años un país poco relevante para la cooperación valenciana en términos de financiación, aunque los datos de la convocatoria 2021 apuntan a una progresiva recuperación. Bien distinto es el caso de Nicaragua, un país en el que la presencia de la cooperación valenciana estaba fuertemente consolidada y que parece apuntar a una menor presencia, con solo 6 propuestas solicitadas de las cuales únicamente 4 han obtenido financiación.

En cuanto a la región del Magreb, la presencia de la cooperación valenciana queda relegada a una única actuación financiada en Marruecos, siendo significativa, en relación con anteriores convocatorias, la ausencia de actuaciones formuladas en Túnez.

La siguiente gráfica refleja la distribución de fondos solicitados y adjudicados por país:

**DISTRIBUCIÓN DE LOS FONDOS SOLICITADOS Y
ADJUDICADOS POR PAÍSES, 2021**

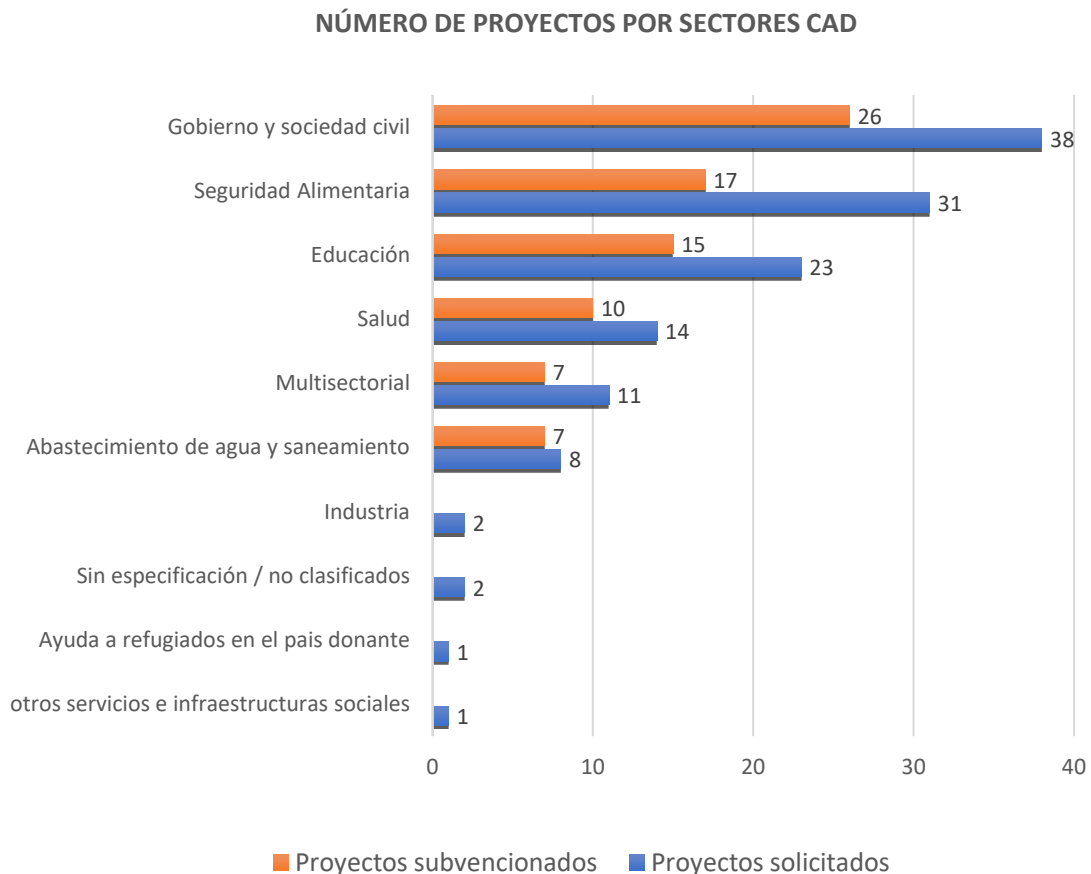


La información detallada en la anterior gráfica confirma las hipótesis explicadas más arriba sobre la distribución territorial de los fondos solicitados y adjudicados: fuerte concentración en América Latina, elevada concentración de los fondos en un reducido número de países y escasa relevancia de los fondos adjudicados en los países de África Subsahariana (a excepción de Senegal y, en menor medida Burkina y Mozambique) y, especialmente, del Magreb.

3. ANÁLISIS SECTORIAL DE LA FINANCIACIÓN

3.1. Distribución de las solicitudes/adjudicaciones por sectores

La siguiente gráfica muestra información sobre la distribución de la financiación según el sistema de códigos CAD. Para facilitar una mejor visualización y comprensión de los ámbitos sectoriales prioritarios, se han agrupado algunos códigos CAD en categorías afines.

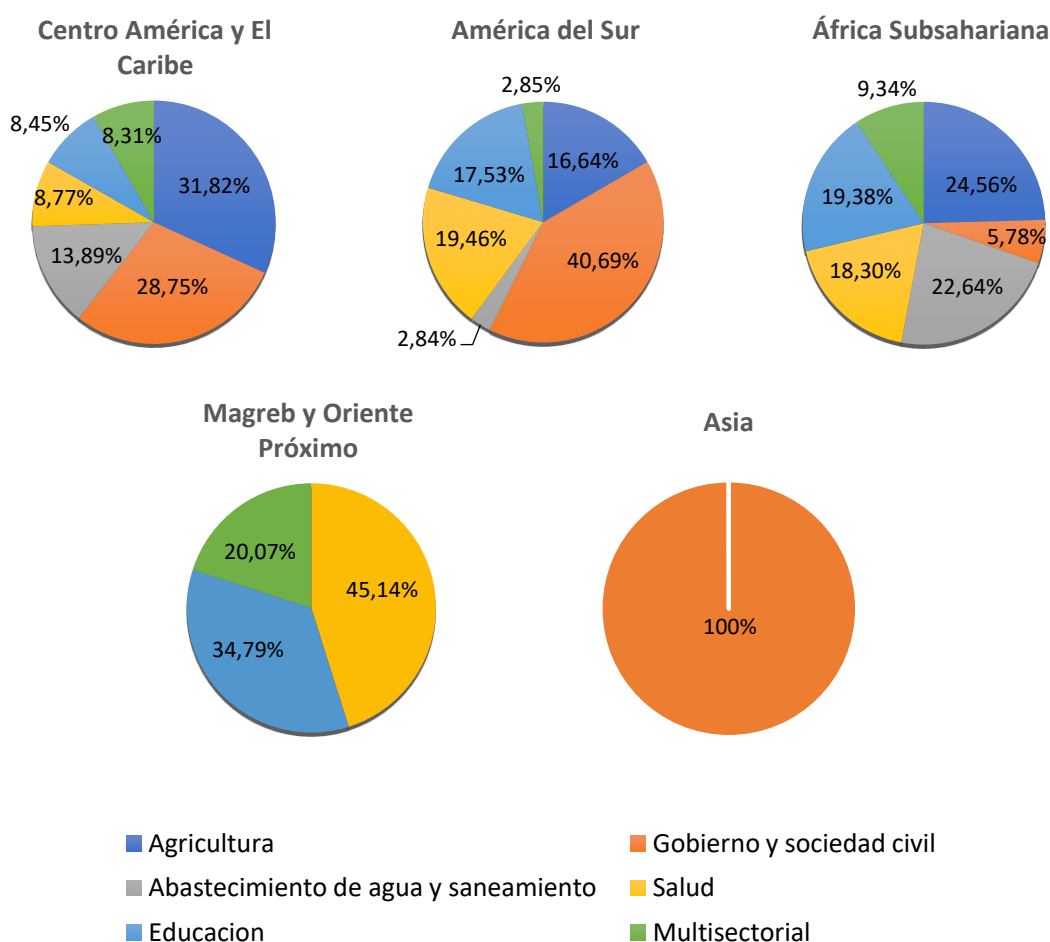


El anterior diagrama revela la preeminencia del sector de Gobierno y Sociedad Civil en la cooperación valenciana, con 38 actuaciones solicitadas, a las que habría que añadir una gran parte de las actuaciones clasificadas en el sector Multisectorial, las cuales consisten principalmente en proyectos de Género y Derechos Humanos. La Seguridad Alimentaria, que incluye fundamentalmente actuaciones de desarrollo agrario y rural, se

sitúa en segundo lugar. En tercer lugar pueden identificarse 2 sectores clave, como son el acceso a la educación y la promoción de la salud, este último con fuerte presencia de proyectos centrados en el ámbito de la salud comunitaria y la salud sexual y reproductiva. Contrasta con los datos anteriores la escasa presencia de proyectos en el sector Agua y Saneamiento, máxime cuando este sector se ha revelado como fundamental para el desarrollo.

3.2. Análisis sectorial por áreas geográficas

En este epígrafe la información descriptiva de los proyectos se organiza por áreas geográficas a fin de observar cuáles son los sectores prioritarios de intervención en cada una de ellas.



Los anteriores diagramas aportan información significativa. Los sectores de intervención prioritarios en las regiones de Caribe y Centro América son la Seguridad Alimentaria y Gobierno y Sociedad Civil; ambos sectores representan prácticamente el 60% de los fondos adjudicados en el área geográfica. También en estas regiones es significativo el número de actuaciones desarrolladas en el ámbito del derecho al agua.

En América del Sur es especialmente relevante la incidencia de la cooperación valenciana en el ámbito de los derechos humanos, con una presencia del 40,69% de fondos destinados al sector Gobernanza y Sociedad Civil, en el cual se aglutinan una diversidad de actuaciones dirigidas, fundamentalmente, al fortalecimiento de las organizaciones sociales y al refuerzo de los derechos civiles. También en esta área geográfica son relevantes las actuaciones agrupadas en torno al sector Agua y Saneamiento. Los sectores Educación y Seguridad Alimentaria tienen, sin embargo, una presencia más moderada en América del Sur.

África Subsahariana presenta cuatro sectores prioritarios en los que la cooperación valenciana tiene una mayor incidencia: Seguridad Alimentaria, Agua y Saneamiento, Educación y Salud. Contrasta por otra parte la escasa presencia de proyectos desarrollados en el sector de Gobierno y Sociedad Civil.

En el Magreb y Oriente Próximo el sector Salud se revela como el más significativo, si bien se constata una presencia significativa de actuaciones dirigidas a mejorar el acceso a la educación y al fortalecimiento de los derechos de las mujeres. Por otra parte en La India el único programa financiado se desarrolla en el sector Gobierno y Sociedad Civil con un fuerte componente de género y derechos humanos.

4. ANÁLISIS DE LAS ORGANIZACIONES SUBVENCIONADAS

4.1. Relación de fondos adjudicados por entidades

Posición	Entidad	Importe subvencionado	N.º de proyectos subvencionados
1	FUNDACIÓN MUSOL	1.694.513,99 €	4
2	UNICEF	1.620.733,17 €	3
3	CESAL	1.539.999,99 €	3
4	FARMACEUTICOS MUNDI	1.489.829,88 €	3
5	ACNUR	1.300.000,00 €	2
6	UNRWA	1.299.790,06 €	2
7	MEDICUS MUNDI MEDITERRANIA	1.266.561,17 €	2
8	PROMOCION SOCIAL DE LA CULTURA	1.238.360,10 €	2
9	ECOSOL	1.235.353,37 €	2
10	ENTRECULTURAS	1.206.284,25 €	2
11	PAZ CON DIGNIDAD	1.199.999,99 €	3
12	CERAI	1.199.920,77 €	3

13	FUNDACION DE AYUDA CONTRA LA DROGADICCION	1.119.048,80 €	2
14	ALIANZA POR LA SOLIDARIDAD	1.020.202,50 €	2
15	ENTREPUEBLOS	953.760,47 €	3
16	FONTILLES	897.325,92 €	1
17	PERIFERIAS DEL MUNDO	799.991,79 €	2
18	FUNDACION DEL VALLE	799.744,67 €	2
19	ARQUITECTURA SIN FRONTERAS	797.559,95 €	2
20	FUNDACION VICENTE FERRER	791.771,97 €	1
21	ASOC POR LA PAZ Y EL DESARROLLO	768.341,00 €	1
22	SAVE THE CHILDREN	738.079,73 €	2
23	INTERED	695.552,78 €	3
24	AIDA	693.569,37 €	2
25	MAINEL	660.503,53 €	2
26	MOVIMIENTO POR LA PAZ	598.344,89 €	1
27	AYUDA EN ACCION	548.165,80 €	2
28	ASAMBLEA DE COOPERACION POR LA PAZ	536.708,47 €	2
29	CÁRITAS DIOCESANA DE VALENCIA	400.000,00 €	1
30	ACCION CONTRA EL HAMBRE	400.000,00 €	1
31	MANOS UNIDAS	400.000,00 €	1
32	SOLIDARIDAD INTERNACIONAL DEL PAÍS VALENCIANO	400.000,00 €	1
33	MUNDUBAT	398.189,77 €	1
34	ATELIER	397.550,95 €	1
35	VETERMON	396.476,37 €	1

36	TREBALL SOLIDARI	395.587,94 €	1
37	RELIGIOSOS PARA LA SALUD	388.449,72 €	1
38	ADSIS	386.321,57 €	1
39	TALLER DE SOLIDARIDAD	382.167,22 €	1
40	PAU I SOLIDARITAT	343.227,40 €	1
41	ISCOD	336.713,96 €	1
42	OXFAM INTERMÓN	300.000,00 €	1
43	RESCATE INTERNACIONAL	296.177,46 €	1
44	PETJADES	261.273,00 €	1
45	JOVESOLIDES	199.679,19 €	2
46	ACOEC	68.884,66 €	1
47	ESCOLES SOLIDARIES	68.391,00 €	1
48	DON BOSCO	51.566,46 €	1

De las 48 ONGD financiadas en la convocatoria de 2021, se pueden establecer 3 grupos en función del volumen de financiación. Un primer grupo, constituido por las organizaciones que han sido beneficiarias de subvención por importe superior al millón de euros, aglutina un total de 14 ONGD, todas ellas beneficiarias de financiación para 2 o más proyectos. Un segundo grupo está constituido por las organizaciones que obtienen financiación superior a 400.000€ e inferior al millón, en el cual se agrupan un total de 14 ONGD, todas ellas beneficiarias, bien de un programa o bien de 2 proyectos. El tercer bloque agrupa a las ONGD que han sido beneficiarias de una subvención de 400.000€ o menos, lo que significa que en su gran mayoría han obtenido financiación para un único proyecto o actuación; este último grupo que está constituido por un total de 20 ONGD.

4.2. Análisis de la concentración de fondos

Para la realización del análisis de concentración de fondos se han empleado 2 indicadores complementarios:

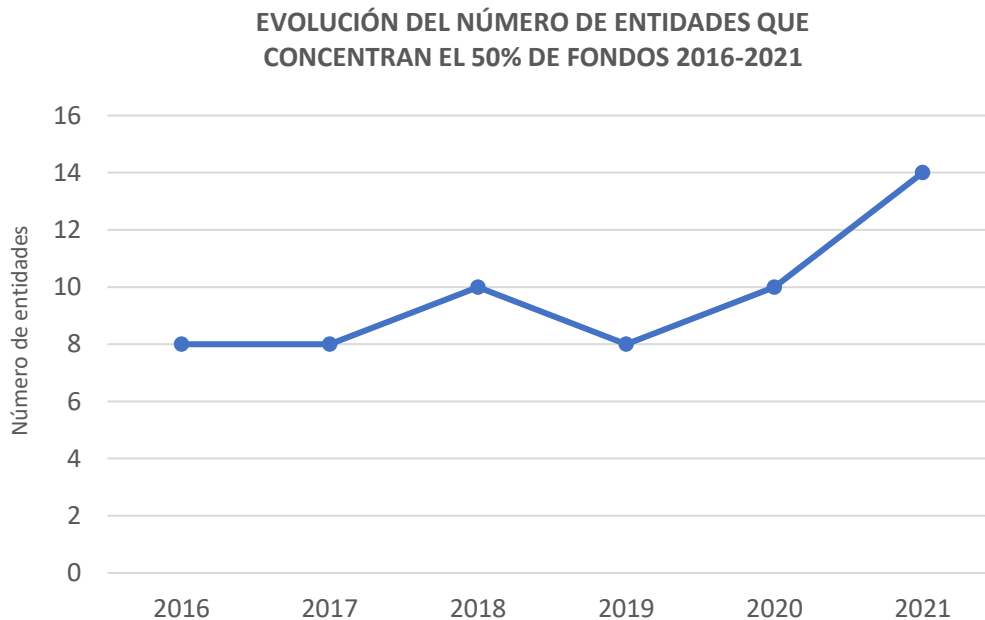
- a) Número de entidades beneficiarias que concentran el 50% de los fondos
- b) Porcentaje de fondos acumulado por el 50% de las entidades beneficiarias

Ambos indicadores combinados permiten obtener dos fuentes de información complementaria que revelan una mejor imagen del modo en que los fondos se concentran en una convocatoria. Igualmente ofrecen la posibilidad de realizar un análisis

interanual de la tendencia a la concentración/desconcentración de los fondos a través del análisis de los datos de las diferentes convocatorias en el periodo 2016-2021.

a) Número de entidades que concentran el 50% de los fondos en 2021

En la convocatoria de 2021 han sido 14 ONGD las que han acumulado el 50% de los fondos totales adjudicados; estas organizaciones se corresponden con el grupo de ONGD que han obtenido una financiación superior al millón de euros. La evolución de este indicador en el periodo 2016-2021 parece arrojar una tendencia positiva, siendo cada vez mayor el número de entidades beneficiarias, lo que debe atribuirse al aumento de fondos globales en materia de subvenciones en el periodo de análisis, hecho que ha facilitado que un número mayor de ONGD accedan a un volumen elevado de financiación. En relación con esta hipótesis, el diagrama de evolución anual revela que este aumento del indicador es significativo en el periodo 2019-2021, coincidiendo con el aumento presupuestario, y que es especialmente relevante en la convocatoria de 2021.

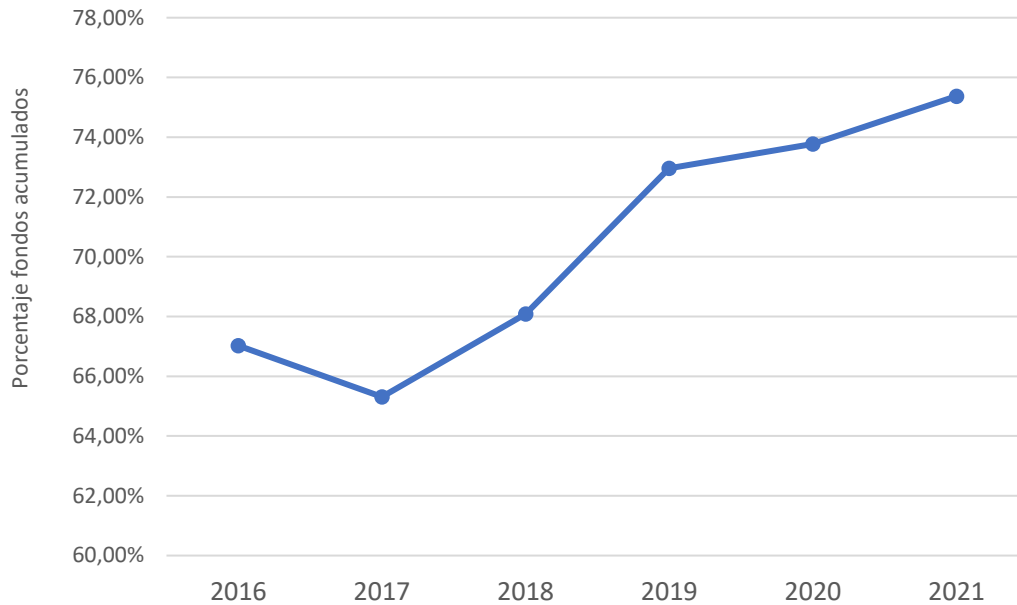


b) Porcentaje de fondos acumulado por el 50% de las entidades beneficiarias

En la convocatoria de 2021 el 50% de las entidades concurrentes acumulan el 75,37% de los fondos totales adjudicados, lo que revela un índice de concentración de fondos muy elevado: de las 48 entidades beneficiarias, 24 concentran tres cuartas partes de los fondos concedidos.

La evolución de este indicador en el periodo Evolución 2016-2021 pone de relieve la creciente tendencia a la concentración de fondos, que comienza a ser muy alta en la convocatoria 2019, continuando en aumento en las 2 siguientes convocatorias. Parece existir, en consecuencia, una correlación entre el aumento de fondos globales en las sucesivas convocatorias y la tendencia a la concentración de fondos; partiendo de esta hipótesis, puede aceptarse que las medidas correctoras adoptadas en las sucesivas convocatorias (limitación del número de solicitudes y del importe máximo de financiación por entidad) han frenado en parte la tendencia al alza de este indicador, tal y como demuestra la moderación en el aumento del indicador a partir de la convocatoria de 2019, si bien dichas medidas no parecen haber conseguido revertir totalmente esta tendencia generalizada a la concentración de los fondos.

**EVOLUCIÓN PORCENTAJE DE FONDOS ACUMULADOS
POR EL 50% DE LAS ENTIDADES 2016-2021**



5. CONCLUSIONES

- a) A pesar del incremento presupuestario, el número de solicitudes concurrentes a la convocatoria parece haberse estabilizado en torno a 130 desde la convocatoria de 2019. En parte, este estancamiento puede atribuirse a las medidas adoptadas en la convocatoria en relación con el número máximo de solicitudes y de financiación por entidad, dirigidas a reducir la tendencia a la concentración de fondos en un número reducido de organizaciones. Sin embargo, no pueden descartarse que existan otras hipótesis explicativas relacionadas con la naturaleza misma del sector social de la cooperación valenciana o con las propias limitaciones de gestión de un número importante de ONGD.
- b) La modalidad B (proyectos) es la que presenta un mayor número de solicitudes, con un total de 99, mientras que a la modalidad A (programas) solo han concurrido 20 solicitudes. La lógica de esta concurrencia puede explicarse principalmente desde los porcentajes de financiación global destinados en la convocatoria a cada modalidad: un 33% en la modalidad A y un 60% en la modalidad B. Bajo esta premisa, resulta más difícil competir por los fondos en la modalidad de programas que en la de proyectos, lo que puede conducir a las entidades solicitantes a una toma de decisiones basada antes en la lógica de probabilidades que en sus propias capacidades o fortalezas. En la convocatoria de 2021 se han eliminado los límites de financiación en ambas modalidades, por lo que habrá que estar atento a la incidencia de esta medida en la lógica de la concurrencia de las ONGD.
- c) La hipótesis anterior puede verse reforzada por el hecho de que, en la convocatoria de subvenciones ordinaria, únicamente 8 de los 20 programas presentados obtuvieron financiación, incluso cuando muchos de los programas que quedaron sin financiación presentaban puntuaciones muy elevadas en la evaluación ex ante. Este bajo porcentaje de financiación fue corregido a través de los fondos adjudicados mediante el “Decreto 197/2021 de concesión directa de ayudas urgentes para realizar actuaciones en países especialmente vulnerables vinculados a la cooperación valenciana en el contexto COVID-19”, en el que resultaron adjudicatarios de subvención 7 programas adicionales.
- d) La modalidad C, cooperación técnica, muestra una tendencia a la consolidación. De los 6 proyectos concurrentes han obtenido financiación 4, por un monto de subvención de 559.788€, lo que supone un 2.72% de los fondos totales adjudicados. No obstante, se hace necesario identificar los factores que condicionan que esta modalidad se convierta en una alternativa de mayor interés para las organizaciones concurrentes. Probablemente, el bajo volumen de financiación y la limitación de la duración de los proyectos a 12 meses no compensan el esfuerzo de identificación, formulación y seguimiento que conllevan este tipo de actuaciones, dificultando que las organizaciones apuesten por consolidar la cooperación técnica como una línea estratégica en sus planes de trabajo.
- e) La modalidad D, Intervenciones Específicas, se incorporaba por primera vez a una convocatoria, con la finalidad de favorecer el acceso a las subvenciones de entidades locales y con menor capacidad de gestión. A esta modalidad han concurrido 6 proyectos, todos ellos formulados por organizaciones pertinentes en

cuanto a los objetivos de esta modalidad. Igualmente, los proyectos formulados han sido pertinentes en cuanto a su alcance y su dimensionamiento. No obstante, las subvenciones concedidas a los cuatro proyectos financiados solo representan el 1,26% del total de fondos adjudicados, porcentaje que aún está muy lejos del 3% establecido como máximo de financiación global para esta modalidad. Sin embargo, el perfil de las organizaciones concurrentes y la pertinencia de los proyectos formulados permiten vislumbrar una perspectiva de consolidación a medio plazo de esta modalidad.

- f) Especialmente significativo resulta el número de solicitudes presentadas en agrupación de entidades: tan solo 4 solicitudes, de las cuales únicamente 2 obtienen financiación. El análisis de la evolución anual resulta aún más contundente, revelando un acentuado descenso del porcentaje de solicitudes concurrentes en agrupación, desde el 21% en 2018 a tan solo algo más del 3% en 2021. Resulta difícil identificar los factores diversos que pueden haber conducido a esta irrelevancia de las solicitudes presentadas en agrupación, en comparación con las presentadas en modalidad individual; tampoco es fácil establecer hipótesis explicativas que puedan dar cuenta de manera completa de esta lógica de la concurrencia. Aunque los incentivos que puedan articularse a través de la herramienta de evaluación ex ante son importantes, es obvio que la mayor o menor relevancia de estos incentivos no puede explicar por sí sola la lógica individual de la concurrencia; hay factores de la propia cultura de las organizaciones a tener en cuenta; también factores determinantes podrían encontrarse en la propia lógica de los instrumentos de financiación, que pueden estar incentivando la individualidad frente a la cooperación en las dinámicas de concurrencia de las organizaciones.
- g) 68 organizaciones han concurrido a la convocatoria de 2021. Este dato se mantiene estable desde la convocatoria de 2018, a pesar del significativo incremento de fondos en las sucesivas convocatorias, lo que parece indicar que se ha tocado un techo. En un escenario de incremento presupuestario, con el horizonte del 0,4% a la vista, se hace imprescindible aumentar los esfuerzos para fortalecer el tejido social valenciano en el ámbito de la cooperación, tal y como se recoge entre los objetivos del V Plan Director de la Cooperación Valenciana al Desarrollo.
- h) Un dato que refuerza la anterior conclusión es que, de las 68 organizaciones concurrentes, solo 48 han obtenido financiación, lo que significa que un 29% de ONGD no consiguen acceder a una subvención, bien sea por incumplimiento de los requisitos de acceso, bien por falta de calidad en la formulación, o bien por desconocimiento del procedimiento de administrativo.
- i) Existe una creciente tendencia de la cooperación valenciana a concentrar la AOD territorialmente en los países latinoamericanos. En la actual convocatoria más del 73% de los fondos adjudicados se dirigirán al desarrollo de actuaciones en Centroamérica, Región Caribe y América del Sur. Especialmente se observa un crecimiento anual sostenido, desde 2019, hacia la financiación de proyectos en América del Sur (40,14% de los fondos concedidos), que comprende fundamentalmente 4 países prioritarios: Bolivia, Perú, Ecuador y Colombia.

- j) El Continente Africano sigue estando, en cuanto a número de solicitudes y fondos adjudicados, muy lejos de las cifras observadas en América latina. Solo 24 solicitudes contenían proyectos en países prioritarios de África subsahariana, de las cuales 13 (algo más del 50%) resultaron finalmente financiadas. Si bien es cierto que África subsahariana crece ligeramente en financiación en 2021, lo hace principalmente como efecto de las subvenciones concedidas con los fondos adicionales Covid-19. Estos datos vuelven a poner sobre la mesa los contextos complejos en que deben formularse los proyectos en los países africanos, así como la necesidad de incentivar a las ONGD que quieren desarrollar nuevas líneas de trabajo en África subsahariana, una de las regiones más empobrecidas del planeta.
- k) En el caso de El Magreb se recibieron 3 solicitudes, de las cuales solo 1 (30%) obtuvo financiación. Atendiendo a los datos de evolución anual, puede afirmarse que la presencia de la cooperación valenciana en el Norte de África es meramente testimonial, y ello a pesar de que el V Plan Director ha ampliado los países elegibles.
- l) 5 países concentran el 61% de las subvenciones adjudicadas: Bolivia, Perú, Colombia, El Salvador y Guatemala; dato que indica una fuerte concentración territorial de la AOD de la cooperación valenciana. Es destacable en este grupo de países la consolidación de Colombia como un país elegible, con un total de 15 solicitudes formuladas entre las cuales han resultado beneficiarias de subvención 10 actuaciones, por un volumen global de AOD de 3.622.142€. Es también destacable, en este grupo de países latinoamericanos, la progresiva pérdida de relevancia de Nicaragua, con tan solo 4 proyectos financiados, dato que debe atribuirse a la crisis social y política del país, que dificulta enormemente la continuidad de los proyectos. Por otra parte, se observa una ligera recuperación de la relevancia de Honduras, con 3 proyectos formulados, todos ellos beneficiarios de subvención.
- m) Aunque resulta siempre limitado caracterizar el alcance sectorial de la cooperación valenciana únicamente con los indicadores CAD (puesto que muchos proyectos escapan de esta clasificación), algunos datos se revelan con claridad. Los 2 ámbitos sectoriales prioritarios de la cooperación valenciana son el de Gobierno y Sociedad Civil (componente de derechos) y el de Seguridad Alimentaria: si incluimos el ámbito multisectorial (representado principalmente por proyectos de Género y Derechos Humanos) ambos sectores concentran 80 de las 130 solicitudes formuladas. Un segundo grupo sectorial está formado por los sectores de Acceso a la Educación y Salud, este último con fuerte incidencia en América del Sur, África subsahariana y Oriente Próximo. Un tercer ámbito de intervención, aunque ya a cierta distancia de los anteriores, está representado a través de proyectos de Agua y Saneamiento, con especial incidencia en Centroamérica y África subsahariana.
- n) En cuanto al análisis de proyectos financiados por entidades, 8 organizaciones han sido beneficiarias de financiación para 3 o más proyectos y programas, 17 organizaciones han obtenido financiación para 2 proyectos o programas, y las 17 restantes solo han accedido a financiación para 1 proyecto. En términos de acceso a los fondos, 14 organizaciones superan el millón de euros en financiación, 20 están por debajo de los 400.000€, mientras que un grupo intermedio de 14 ONGD han accedido a una financiación de entre 500.000 y 900.000€. Estos datos revelan un

tejido social con capacidades diversas a la hora de afrontar las convocatorias y con lógicas de concurrencia que responden a expectativas bien diferenciadas.

- o) El análisis del reparto de fondos entre las organizaciones concurrentes revela datos positivos que apuntan hacia una menor tendencia a la concentración de fondos. Cada vez son más las entidades beneficiarias de un volumen importante de financiación: si en 2019 fueron 10 las ONGD que acumularon el 50% de los fondos adjudicados, en 2021 esta cifra ha aumentado hasta a 14 organizaciones.
- p) Por otra parte, el porcentaje de fondos acumulado por el 50% de las entidades beneficiarias, aunque se sitúa en un 75,37%, ha moderado su crecimiento en comparación con las convocatorias de 2018 y 2019. Si en estas 2 convocatorias el crecimiento del indicador fue de 8 puntos (desde el 65% hasta el 73%), en la convocatoria de 2021 este aumento ha sido solo de 1 punto. Se puede entonces concluir que, en un escenario de incremento presupuestario, las medidas adoptadas en las convocatorias de 2019 y 2020 para favorecer la desconcentración (limitación del número de proyectos y de la financiación máxima por entidad) han tenido un impacto positivo. En este sentido, se deberá estar atento a los resultados que puedan obtenerse en la convocatoria de 2021 en los 2 indicadores empleados para evaluar la concentración/desconcentración de fondos, con objeto de confirmar si la tendencia apuntada se consolida.

6. ANEXOS

6.1. Relación de proyectos financiados en Centro América y El Caribe

El Salvador

ONGD	Título del proyecto	Sector CAD	Departamento o Región	Importe
FUNDACION AYUDA EN ACCIÓN	Transfiriendo metodologías socioambientales para la transformación de casas convencionales a ecológicas, con familias autogestionarias de una vida digna en 7 comunidades de la región occidental de El Salvador	410	Departamentos De Santa Ana Y Ahuachapán	148.165,80 €
FUNDACIÓN DEL VALLE	Jóvenes y mujeres de San Luis La Herradura y Santiago Nonualco mejoran sus capacidades de incidencia y participación ciudadana para favorecer el ejercicio de sus derechos sociales, económicos, políticos, culturales y ambientales.	151	Departamento De La Paz,	400.000,00 €
ECOSOL	Contribuir al ejercicio del derecho Humano al saneamiento, la salud y la participación de 506 personas (255 mujeres, 251 hombres), con enfoque de género y sostenibilidad ambiental, en la comunidad San Jorge y Apantios, municipio San Pablo Tacachico.	140	Departamento De La Libertad	345.210,48 €
ASAMBLEA DE COOPERACIÓN POR LA PAZ	Sinergias ciudadanas: fortaleciendo y construyendo cultura de paz y los DDHH de las mujeres y las personas LGTBI	151	Departamento De San Salvador Y El Municipio De Ciudad Arce, Departamento Libertad.	150.000,00 €
JOVESOLIDES	PARA TIC TAMBIÉN: Fortalecimiento de las capacidades de la comunidad universitaria para la mejora de la formación semipresencial en el cumplimiento del Derecho a la Educación en El Salvador	114	Departamento De San Salvador	129.679,19 €
ASOC. ENTREPUEBLOS	Desarrollo productivo sostenible agroecológico en cooperativas agropecuarias del corredor seco de El Salvador, para reducir los impactos del cambio climático, del COVID-19 y las brechas de género	430	Dep. San Miguel, Usulután Y La Unión.	383.875,02 €

FUNDACIÓN PAU I SOLIDARITAT PV	Fortalecimiento organizativo para la articulación comunitaria en defensa del territorio con enfoque de derechos en los municipios de Huizúcar y Puerto de La Libertad, El Salvador.	150	Departamento De La Libertad	343.227,40 €
ASOCIACIÓN CESAL	Gastronomía sostenible, un modelo de colaboración público-privada para la inclusión socioeconómica de la juventud salvadoreña	113	San Salvador	350.000,00 €
ASOCIACION PAZ CON DIGNIDAD	El MPR-12 y sus organizaciones aliadas potencian su capacidad organizativa, comunicacional y de denuncia ante las vulneraciones de los DD. HH en El Salvador desde un enfoque de género	151	Cabañas, Cuscatlán, Chalatenango, S.S alvador, La Libertad, S.Vicente, S.Miguel y Sonsonate	400.000,00 €
FUNDACION DE AYUDA CONTRA LA DROGADICCION	¿Fortalecer la autonomía y el ejercicio de los derechos de las mujeres jóvenes del Área Metropolitana de San Salvador para mitigar las consecuencias socioeconómicas presentes y de futuro producidas por la Pandemia COVID 19?	151	Departamento de San Salvador y coordinación con 14 municipios metropolitanos (COAMS OPAMS)	884.159,29 €
ASOCIACIÓN SOLIDARIDAD PERIFERIAS DEL MUNDO - ASSO	Contribuyendo al fortalecimiento de las capacidades ciudadanas para la defensa de los derechos humanos y los bienes comunes en tres cantones del municipio de San Isidro, Cabañas	151	Dpto. Cabañas, Municipalidad S. Isidro, Cantones San Francisco, El Amate y Potrero Batres	399.999,99 €
SOLIDARIDAD INTERNACIONAL DEL PAIS VALENCIANO	Fortaleces la gobernanza del agua con participación comunitaria y municipal para su gestión integral en 5 municipios de la zona norte de Morazán, dese un enfoque ambiental y de género basado en Derechos Humanos (El Salvador)	140	Municipios de Meanguera, San Fernando, Arambala, Perquín y Torola. Departamento de Morazán	400.000,00 €

Guatemala

ONGD	Título del proyecto	Sector CAD	Departamento o Región	Importe
FUNDACIÓN PROMOCIÓN SOCIAL DE LA CULTURA	Fortalecidas las capacidades de la población kakchiquel en Joya Grande, Guatemala que garantice su acceso a la alimentación y la promoción económica y sostenible de su comunidad.	311	Departamento De Chimaltenango,	838.625,18 €

FUNDACIÓN MAINEL DE LA CV	Recuperación nutricional en los municipios de Comitancillo, Concepción Tutuapa y Tejutla, como estrategia para mitigar los efectos de la migración y pobreza en Guatemala	122	Departamento: San Marcos,	323.174,01 €
ASOC. SOLIDARIDAD PERIFERIAS DEL MUNDO – ASSO	Protección colectiva y acompañamiento jurídico frente a la vulneración de derechos y criminalización a DDH en territorios indígenas y campesinos de Guatemala	151	Dpto. Guatemala Mun S Pedro Ayampuc Y S José Golfo, Dpto. Chiquimula Mun Olopa, Dpto. (..)	399.991,80 €
FUNDACIÓN INTERED	Contribuyendo a la garantía de los derechos de las y los adolescentes en situación de exclusión social del Municipio de San Juan Sacatepéquez, Guatemala, acorde a la Agenda 2030 de Desarrollo Sostenible. País: Guatemala	151	Departamento De Guatemala / San Juan Sacatepéquez	248.899,99 €
ARQUITECTURAS SIN FRONTERAS	Aumento del cuidado de y acceso básico a agua, siguiendo las recomendaciones del “Diagnóstico de necesidades hídricas municipal” en las comunidades indígenas de San Ildefonso Ixtahuacán, Guatemala	140	Departamento de Huehuetenango, Municipio de San Ildefonso Ixtahuacán. Comunidades rurales	397.559,95 €
TREBALL SOLIDARI	Mujeres y hombres del municipio de Raxruhá trabajando por la seguridad alimentaria y nutricional con estrategia de género en desarrollo	311	Reg. II/Norte, Dpto. Alta Verapaz, Mpio. Raxruhá, Com. Yalpemech, Secacao y S. Luis T	395.587,94 €
VETERINARIOS SIN FRONTERAS-VETERMON	Promoción de la soberanía alimentaria y los derechos económicos de las mujeres en la región IXIL, Guatemala	311	Municipios de Santa María Nebaj, San Gaspar Chajul y San Juan Cotzal. Depto de Quiché	396.476,37 €

Nicaragua

ONGD	Título del proyecto	Sector CAD	Departamento o Región	Importe
ASOC. PAZ CON DIGNIDAD	Disminuidas las desigualdades de género y la vulnerabilidad ambiental y post COVID19 en 42 comunidades del Municipio de Larreynaga y de Telica (León, Nicaragua) desde un EGyBDH a través de la formación, la organización y la participación propositiva	311	Departamento de León	399.999,99 €
FARMACEUTICOS MUNDI	Prevención de la incidencia de la COVID19 entre la población más vulnerable, con acciones y estrategias preventivas y de vigilancia epidemiológica, incluyentes, equitativas y articuladas con las comunidades en el municipio de Rosita. RACCN. Nicaragua.	122	Región Autónoma Costa Caribe Norte	323.000,00 €
FUNDACION ACCION CONTRA EL HAMBRE	FORTALECIMIENTO DE INICIATIVAS DE ECONOMÍA SOCIAL Y EMPODERAMIENTO DE MUJERES Y JÓVENES RURALES EN EL CORREDOR SECO NICARAGÜENSE	311	Madriz: Las Sabanas, San Jose de Cusmapa, Totogalpa, Somoto, San Lucas. Matagalpa; Matigu	400.000,00 €
ARQUITECTURA SIN FRONTERAS ESPAÑA	Fortalecimiento de las condiciones de seguridad alimentaria y socio educativas de 12 comunidades rurales, a través de la mejora de las capacidades de la Comunidad Escolar y de las infraestructuras básicas escolares en torno a la merienda escolar, en los municipios de Santo Tomás del Norte, San Juan Cinco Pinos, San Francisco del Norte y San Pedro del Norte, del Departamento de Chinandega	111	Dep Chinandega, Municipio de Santo Tomás, San Francisco, Cinco Pinos y San Pe	400.000,00 €

Honduras

ONGD	Título del proyecto	Sector CAD	Departamento o Región	Importe
ESCOLES SOLIDARIES	POLITICA PÚBLICA LOCAL PARA EL DESARROLLO DE COMUNIDADES EDUCATIVAS Y SOLIDARIAS EN EL TRIFINIO CENTROAMERICANO	110	Región Del Trifinio	68.391,00 €
FUNDACIÓN OXFAM INTERMON FUNDACIÓN PRIVAD	SIRA MINA (Abeja Madre): apicultura sostenible, con enfoque de género y de derechos, en respuesta a la pandemia COVID-19, la situación de vulnerabilidad y afectaciones por cambio climático en familias indígenas Lencas y mestizas de 4 municipios de La Paz, Honduras	311	Departamento De La Paz	300.000,00 €

República Dominicana

ONGD	Título del proyecto	Sector CAD	Departamento o Región	Importe
ASOC. CESAL	Mayor resiliencia para las poblaciones vulnerables de la Reserva de la Biosfera Jaragua-Bahoruco-Enriquillo: Mejora en la gestión participativa y sostenible de los recursos naturales e innovación y desarrollo del potencial agrícola en sus comunidades rurales	311	Municipios Duvergé, Mella, Jimaní Y La Descubierta (Independencia)	840.000,00 €
FUNDACIÓN SAVE THE CHILDREN	Acceso y atención integral a una Salud Materna e Infantil inclusiva y de calidad en República Dominicana	122	San Pedro de Macorís, 9 bateyes de mpos Los Llanos, Quisqueya y Consuelo y Ramon Santana.	338.079,73 €

Cuba

ONGD	Título del proyecto	Sector CAD	Dept. o Región	Importe
CENTRO DE ESTUDIOS RURALES Y DE AGRICULTURA INTERN	Fortalecimiento de las potencialidades locales para el desarrollo socio productivo en Batabanó, Mayabeque, Cuba	430	Provincia Mayabeque	400.000,00 €

6.2. Relación de proyectos financiados en América del Sur**Bolivia**

ONGD	Título del proyecto	Sector CAD	Departamento o Región	Importe
FUNDACIÓN AYUDA EN ACCIÓN	Mejorar la cadena de valor apícola con enfoque de adaptación al cambio climático y gestión sostenible de los recursos naturales y aminorar el impacto socioeconómico de la COVID-19 de familias guaraníes y campesinas en los municipios de San Pablo de Huacareta y Monteagudo, Chaco (Bolivia).	311	Departamento De Chuquisaca	400.000,00 €
CENTRO DE ESTUDIOS RURALES Y DE AGRICULTURA INTERN.	Fortalecer capacidades productivas y organizativas de los Actores del Desarrollo Local del Municipio San Andrés de Machaca para garantizar el Derecho a la Alimentación, la Equidad de Género y la participación social en el Municipio de San Andrés de Machaca, Departamento de La Paz, Bolivia".	311	Departamento De La Paz	400.000,00 €
FUNDACIÓN PROMOCIÓN SOCIAL DE LA CULTURA	Promoción de derechos y prevención de violencia en mujeres, a través del acceso al saneamiento y al agua potable en 3 comunidades rurales indígenas del municipio de San Ignacio de Velasco (Departamento de Santa Cruz, Bolivia)	140	Comunidades De Santa Teresa, San Simón Y Tirarí; San Ignacio De Velasco; Sta. Cruz	399.734,92 €
FUNDACIÓN MUSOL	Gestión integral de los residuos en Raqaypampa (Cochabamba, Bolivia), fortaleciendo la autonomía indígena originaria campesina.	150	Depart. De Cochabamba	131.943,03 €

FUNDACIÓN ALIANZA POR LOS DERECHOS, LA IGUALDAD Y	FORTALECIENDO LA PARTICIPACIÓN ACTIVA DE LAS MUJERES PARA EL ACCESO A SERVICIOS DE SALUD SEXUAL Y REPRODUCTIVA EN EL SISTEMA PÚBLICO	130	Municipios De El Alto, Viacha, Pucarani, Coroico Y La Paz.	670.202,50 €
FUNDACIÓN INTERED	¿Fortalecida la prevención y atención de la violencia de género (VdG), con énfasis en el embarazo adolescente (incrementado durante la pandemia por Covid-19), en los distritos 3 y 4 del Municipio de El Alto, Bolivia?	151	La Paz	195.769,97 €
FUNDACIÓN MUSOL	Mejora de la producción agroforestal y del manejo integral sostenible de la microcuenca Torreni como estrategia de recuperación inclusiva post COVID 19 de sus comunidades originarias campesinas. Municipio de Tiquipaya. Bolivia.	311	Dept. Cochabamba,	399.999,09 €
FUNDACIÓN UNIDEF COMITÉ ESPAÑOL	Mejora de las oportunidades educativas para adolescentes indígenas de los municipios de Independencia, Chimoré y Puerto Villarroel en el departamento de Cochabamba – Bolivia. Fase II.	112	Municipios de Puerto Villarroel, Chimoré e Independencia	399.997,18 €
FUNDACIÓN ADSIS	Gobernanza climática municipal en Chimoré desde el enfoque de medios de vida sostenibles con perspectiva de género	150	Municipio de Chimoré, Departamento de Cochabamba	386.321,57 €
FUNDACIÓN FONTILLES	Fortalecimiento del sistema integral e integrado de salud pública (ODS 3), la institucionalidad de lucha contra violencia hacia la mujer (ODS 5) de Chuquisaca en Alianza Norte-Sur (ODS 17), deteriorados a raíz de la crisis global sanitaria (COVID-19) en Bolivia.	121	Departamento de Chuquisaca (29 municipios), en el área central sur de Bolivia	897.325,92 €

Colombia

ONGD	Título del proyecto	Sector CAD	Departamento o Región	Importe
JOVESOLIDES	SOCIAL HUB: Juventud emprendedora y constructora de cambio social en Colombia	114	Departamento De Bolívar	70.000,00 €
FUNDACIÓN DEL VALLE	Laboratorio de Paz: aumento de la resiliencia social y económica de las personas, en especial mujeres y jóvenes víctimas del conflicto y afectados por el COVID 19 en Rionegro, Carmen de Viboral y Marinilla, departamento de Antioquia (Colombia)	152	Antioquia	399.744,67 €
FUNDACIÓN MUNDUBAT-MUNDUBAT FUNDAZIOA	Garantías para personas comprometidas con la defensa de los derechos humanos y la construcción de paz en Antioquia	151	Antioquia	398.189,77 €
ASOCIACIÓN ESPAÑA CON ACNUR (ECA)	Mejora de la autosuficiencia y la resiliencia de la población refugiada y migrante procedente de Venezuela y de acogida en Colombia	113	Antioquia (Incluye La Región De Urabá) Y Chocó	400.000,00 €
FUNDACIÓN DE AYUDA CONTRA LA DROGADICCIÓN	Desarrollo social de la población víctima del conflicto armado, afectada por la crisis de Covid19, con especial atención a mujeres, para la mejora de los procesos de inclusión socio- laboral, la promoción de la resiliencia colectiva e individual, la defensa de los Derechos Humanos y la construcción de una cultura de paz en la comuna 3 de Medellín, Colombia	151	Antioquia	234.889,51 €
ASOC. MOV. POR LA PAZ EL DESARME Y LA L- ASAMBLEA DE COOP. POR LA PAZ- ACPP	Gobernanza y desarrollo local en el Sur de Bolívar, Colombia	151	Departamento De Bolívar	598.344,89 €
ASOCIACIÓN PAZ CON DIGNIDAD	Propuestas campesinas y de las mujeres rurales para el sostenimiento de la vida, la paz y la defensa de los DD. HH en el Sur de Bolívar, Sur del Cesar y Catatumbo (Colombia)	151	Sur De Bolívar, Sur De Cesar Y Catatumbo	400.000,00 €

ASAMBLEA DE COOPERACION POR LA PAZ	Sinergias ciudadanas: fortaleciendo y construyendo cultura de paz y los DDHH de las mujeres y las personas LGTBI	110	4 departamentos de la costa pacífica de Colombia: Cuaca, Chocó, Nariño y Valle del Cauca.	386.708,47 €
ATELIER ONGD	Tejiendo memorias para la pza: ampliación y consolidación de la Casa Museo de la Memoria y los derechos humanos de las mujeres del Magdalena Medio. Colombia	150	Región Magdalena Medio-3 departamentos (Santander, Antioquia y Bolívar)-8 municipios	397.550,95 €
FUNDACIÓN INSTITUTO SINDICAL DE COOP. AL DESARROLLO ISCOD	Fortalecimiento de los servicios públicos y comunitarios para el empoderamiento y la asistencia integral de calidad a mujeres supervivientes de VBG, en particular mujeres desplazadas y colectivo LGTBI, del Oriente Antioqueño (Colombia)	151	Oriente Antioqueño (Departamento: Antioquia) - 14 Municipios	336.713,96 €

Perú

ONGD	Título del proyecto	Sector CAD	Departamento o Región	Importe
FUNDACIÓN MAINEL DE LA COMUNITAT VALENCIANA	Desarrollo rural sostenible con fomento del respeto de los derechos fundamentales de la población del distrito de Lalaquiz en Piura (Perú).	311	Departamento De Piura	337.329,52 €
ASOC. ENTREPUEBLOS	Mujeres y personas LTGBI tejiendo redes para una justicia de género en Perú	151	Nivel Nacional Y Lima	169.973,69 €
ASOCIACIÓN PETJADES	Inclusión social y política de las mujeres, especialmente de las jóvenes, para que puedan ejercer sus derechos a la participación ciudadana y política desde el enfoque de DDHH, género y sostenibilidad ambiental en las regiones de Apurímac, Cusco y Puno. Perú	151	Regiones De Cusco, Apurímac, Puno	261.273,00 €
FUNDACIÓN INTERED	¿Mujeres organizadas promueven la implementación de políticas y programas que garanticen su derecho a una vida libre de violencias machistas y la protección de defensoras de derechos humanos en Puno y Juliaca, Perú?	151	Departamento De Puno	250.882,82 €
ASOCIACIÓN CESAL	Mejora de la producción sostenible y la capacidad de emprendimiento e innovación de las familias productoras de las cadenas de valor de la quinua y palta. Apurímac, Perú.	311	Región Apurímac.	349.999,99 €

FARMACEUTICOS MUNDI	Programa para el desarrollo de políticas y estrategias inclusivas de recuperación basadas en la cohesión social, promoviendo la coordinación interregional entre instituciones y sociedad civil para la respuesta y reactivación de los servicios públicos esenciales afectados por la crisis sanitaria COVID19 en los sectores de población más vulnerable de los Dptos. De Huancavelica y Junín (Perú)	122	Huancavelica (Ascensión, Huando, Acoria, Acobamba); Junín (Masma Chicce, El Tambo, Chilca)	806.658,55 €
FUNDACION ENTRECULTURAS - FE Y ALEGRIA	Niños, niñas y adolescentes de zonas rurales de Perú acceden a una educación de calidad con equidad de género como respuesta a la emergencia educativa agudizada por la Covid-19	112	6 redes, 1 en cada Departamento: Cusco, Piura, Loreto, Ucayali, Ancash y Huancavelica	893.980,00 €
FUNDACIÓN TALLER DE SOLIDARIDAD	Soberanía alimentaria del pueblo Awajún: una estrategia resiliente para prevenir la vulneración del derecho a la alimentación adecuada de los pueblos indígenas ante situaciones de crisis en la Amazonía peruana	311	Distritos de Nieva, Cenepa y Santiago, Provincia de Condorcanqui, Departamento de Amazonas	382.167,22 €
FUNDACIÓN DE RELIGIOSOS PARA LA SALUD	Actores del Estado y de la sociedad civil local y regional inciden en la implementación de políticas de reducción de la violencia contra las mujeres en distritos del Corredor del Alto Piura – Perú, con especial atención a la situación de pandemia	150	3 distritos de la provincia de Huancabamba y 3 en provincia de Morropón, Pirua	388.449,72 €
MANOS UNIDAS – COMITÉ CATÓLICO DE LA CAMPAÑA CONTRA EL HAMBRE EN EL MUNDO	Mujeres productoras rurales mejoran su autonomía económica y política en la sierra norte del Perú	151	Distritos de Huamachuco, Sarín, Marcabal, Sanagorán y Curgos; Provincia de Sánchez Carrión	400.000,00 €

Ecuador

ONGD	Título del proyecto	Sector CAD	Departamento o Región	Importe
ASOC. ENTREPUEBLOS	Gobernanza y sostenibilidad de los agroecosistemas y recursos ambientales, basado en relaciones justas y equitativas, en la costa sur del Ecuador.	430	Provincias De Guayas Y El Oro	399.911,76 €
FARMACEUTICOS MUNDI	Fortalecimiento de las capacidades para el desarrollo de estrategias de amortiguamiento preventivas de la vulnerabilidad nutricional, en el marco de la pandemia por la COVID-19, en los Pueblos Kichwa de Pastaza, Ecuador.	122	Provincia De Pastaza	360.171,33 €
ASOC. PARA LA COOPERACIÓN ENTRE COMUNIDADES A	Jabonería artesanal Aguamarina. Inclusión social a través de la agroecología y producción avícola ecológica en Cuenca, Ecuador.	311	Departamento De Cuenca	68.884,66 €
ASOC. PAZ Y DESARROLLO	Mujeres rurales diversas y gestión local para erradicar las violencias basadas en género en 3 provincias del Ecuador	151	Provincia de Cotopaxi: 10 parroquias rurales del Cantón Latacunga y cantón Salcedo	768.341,00 €

Paraguay

ONGD	Título del proyecto	Sector CAD	Dept. o Región	Importe
FUNDACION ENTRECULTURAS - FE Y ALEGRIA	Centros educativos de calidad como espacios de protección para niños, niñas y adolescentes de comunidades rurales y periurbanas de Paraguay	110	Asunción (Los Bañados) y 5 Dptos: Central, Pte Hayes, Alto Panamá, Concepción y S. Pedro	312.304,25 €

6.3. Relación de proyectos financiados en África Subsahariana

Senegal

ONGD	Título del proyecto	Sector CAD	Departamento o Región	Importe
FUNDACIÓN UNICEF COMITÉ ESPAÑOL	Género e infancia en exclusión: escolarización y permanencia en la escuela de las niñas y los niños más vulnerables fuera de la escuela en las regiones de Matam, Kaffrine, Kolda, Sédhiou y Dakar en Senegal	112	Dakar, Matam, Kaffrine, Kolda Y Sédhiou.	399.999,99 €
FUNDACIÓN SOLIDARIDAD DON BOSCO	Garantías para personas comprometidas con la defensa de los derechos humanos y la construcción de paz en Antioquia	113	Yoff-Dakar	51.566,46 €
AIDA AYUDA INTERCAMBIO Y DESARROLLO	¿Mejora del sistema de producción y comercialización de alimentos a pequeña escala de una red de huertas gestionadas por mujeres en la región de Kolda (Senegal)?	311	Región de Kolda, distrito de Dioulacolon; 10 aldeas	399.999,99 €
FUNDACIÓN MUSOL	Promoción de los Derechos Humanos al Agua, al Saneamiento y a la Alimentación de la población rural de los departamentos de Podor y Kanel como respuesta al COVID-19.	140	Guédé Village Y Doumga Lao (Podor, St. Louis); Ouro Sidi Y Kanel (Kanel, Matam).	746.434,04 €
SAVE THE CHILDREN	Promoción de la educación de las niñas en Kolda: hacia un futuro mejor. Fase 2.	151	Departamento de Médina Yoro Foula, Alcaldías de Bignarabé, Fafacourou y Koulinto	400.000,00 €

Burkina Faso

ONGD	Título del proyecto	Sector CAD	Departamento o Región	Importe
MEDICUS MUNDI MEDITERRANÍA MMMED	REFUERZO DEL SISTEMA DE SALUD DE SAFANÉ MEDIANTE LA AMPLIACIÓN DE LA RED SANITARIA Y SU CAPACIDAD DE REDUCCIÓN DE LA MORTALIDAD Y MORBILIDAD ANTE EMERGENCIAS SANITARIAS (COVID-19 U OTRAS). BURKINA FASO	120	Región De Boucle De Mouhoun,	400.000,00 €
FUNDACION UNICEF COMITE ESPAÑOL	Contribuir al ejercicio del derecho al agua y al saneamiento con enfoque de género, región Centro-Oeste de Burkina Faso	140	Región Centro Oeste de Burkina Faso. Provincias: Boulkiemde, Sanguie, Sissili y Ziro.	820.736,00 €

Mauritania

ONGD	Título del proyecto	Sector CAD	Departamento o Región	Importe
CENTRO DE ESTUDIOS RURALES Y DE AGRICULTURA INTERN	Promover la transición a un sistema alimentario justo y sostenible en las Comunas de Djeol y Tokomadji, Gorgol, Mauritania	311	Región Gorgol	399.920,77 €
FUNDACION ALIANZA POR LOS DERECHOS, LA IGUALDAD Y	MAURIFEM: Contribuir a garantizar los derechos de la mujer y la seguridad alimentaria durante la pandemia de la COVID-19 en la Wilaya du Gorgol en el sur de Mauritania	430	El municipio de Moit, del departamento del Monguel en la región del Gorgol.	350.000,00 €

Mozambique

ONGD	Título del proyecto	Sector CAD	Dept. o Región	Importe
MEDICUS MUNDI MEDITERRANEA MMED	MINEROS Y MINERAS ARTESANALES DE CABO DELGADO Y NAMPULA PROMUEVEN UNA MINERÍA DIGNA, ÉTICA, LIMPIA Y AMBIENTALMENTE SOSTENIBLE QUE REDUCE LOS RIESGOS PARA LA SALUD INDIVIDUAL Y COMUNITARIA. MOZAMBIQUE.	120	Provincia De Cabo Delgado (Distritos Montepuez, Ancuabe Y Namuno) Y Provincia De Nampula	866.561,17 €

Kenia

ONGD	Título del proyecto	Sector CAD	Dept. o Región	Importe
ECOSOL-ASOCIACIÓN PETJADES	Construcción del centro de educación primaria St, Francis Amani en Kapsabet. Kenya, para garantizar el derecho a la educación de 300 niños y niñas anualmente.	112	Condado de Nandi. Subcondado de Chesumei. Ciudad de Kapsabet.	890.142,89 €

Etiopia

ONGD	Título del proyecto	Sector CAD	Dept. o Región	Importe
ASOCIACION ESPAÑA CON ACNUR (ECA)	Mejora de la autosuficiencia y la resiliencia de la población refugiada y de acogida en un medioambiente protegido en Etiopía	311	Etiopía-Assosa y Gambella - 12 campos y zona de Abobo.	900.000,00 €

Mali

ONGD	Título del proyecto	Sector CAD	Dept. o Región	Importe
ONG RESCATE INTERNACIONAL	Reducción de la vulnerabilidad de las comunidades pastoras y agropastoras en la región de Kayes a las crisis alimentarias a través del refuerzo organizacional y el apoyo a la sostenibilidad de los sistemas de producción agropecuario	430	Comunas: Bangassi, Séro-Diamanou, Djélébou, Sahel, Koussané y Karakoro, región de Kayes	296.177,46 €

6.4. Relación de proyectos financiados en Magreb y Próximo Oriente**Territorios Palestinos**

ONGD	Título del proyecto	Sector CAD	Departamento o Región	Importe
CÁRITAS DIOCESANA DE VALENCIA	Fortalecimiento del mercado local y mejora de la seguridad alimentaria a través de la producción y comercialización de alimentos agroecológicos, y la promoción del agroturismo en Beit Jala, Palestina	430	Distrito De Belén	400.000,00 €
ASOC. COMITÉ ESPAÑOL DE LA UNRWA	Programa integral para la promoción y protección de los derechos de las mujeres refugiadas de Palestina en la Franja de Gaza y la reducción de las violencias a las que están sometidas.	120	Departamento De Bolívar	899.790,06 €
ASOC. COMITÉ ESPAÑOL DE LA UNRWA	Proveyendo de mecanismos para el empoderamiento económico de la población palestina joven de Cisjordania, con especial atención a las mujeres. Fase III	113	Ramallah, Cisjordania, Territorios Palestinos.	400.000,00 €

Marruecos

ONGD	Título del proyecto	Sector CAD	Dept. o Región	Importe
AIDA AYUDA INTERCAMBIO Y DESARROLLO	Apoyar a las instituciones de la región de Tánger-Tetuán-Alhucema en la implementación de la estrategia nacional de educación inclusiva a través del refuerzo de competencias y la consolidación del modelo de educación inclusiva en la prefectura de Tetuán	112	Región Norte	293.569,38 €

6.5. Relación de proyectos financiados en Asia**India**

ONGD	Título del proyecto	Sector CAD	Dept. o Región	Importe
FUNDACIÓN VICENTE FERRER	Construcción de las condiciones para el pleno ejercicio de los derechos humanos de las mujeres de las zonas rurales del Estado de Andhra Pradesh, India, reduciendo la violencia de género, fortaleciendo su papel en el desarrollo sostenible de las comunidades y mitigando los impactos de la pandemia COVID-19	151	Andhra Pradesh	791.771,97 €

Direcció General de Cooperació Internacional al Desenvolupament

Conselleria de Participació, Transparència, Cooperació i Qualitat Democràtica

Generalitat Valenciana

2022

Passeig de l'Albereda, 16
46010, València
Telèfon: (+34) 96 192 23 20
Correu electrònic: dgcooperacio@gva.es
Twitter: @GVACOOPERACIO

www.cooperaciovalenciana.gva.es